


Открытое акционерное общество  
«Научно-производственное объединение  
«Центральный научно-исследовательский  
институт технологии машиностроения»

**Аудиторское заключение  
по бухгалтерской (финансовой)  
отчетности**

за период с 01 января по 31 декабря 2013 г.



## Аудиторское заключение

Акционерам

Открытого акционерного общества «Научно-производственное объединение «Центральный научно-исследовательский институт технологии машиностроения»

### Аудируемое лицо

**Наименование:**

Открытое акционерное общество «Научно-производственное объединение «Центральный научно-исследовательский институт технологии машиностроения» (далее - ОАО НПО «ЦНИИТМАШ»).

**Место нахождения:**

115088, г. Москва, ул. Шарикоподшипниковская, д. 4.

**Государственная регистрация:**

Зарегистрировано Межрайонной инспекцией Федеральной налоговой службы №46 по г. Москве 15 мая 2006г., свидетельство: серия 77 № 009375364. Внесено в Единый государственный реестр юридических лиц 15 мая 2006 г. за основным государственным номером 1067746376070.

### Аудитор

**Наименование:**

Общество с ограниченной ответственностью «Финансовые и бухгалтерские консультанты» (ООО «ФБК»).

**Место нахождения:**

101990, г. Москва, ул. Мясницкая, д. 44/1, стр. 2АБ.

**Государственная регистрация:**

Зарегистрировано Московской регистрационной палатой 15 ноября 1993 г., свидетельство: серия ЮЗ 3 № 484.583 РП. Внесено в Единый государственный реестр юридических лиц 24 июля 2002 г. за основным государственным номером 1027700058286.

**Членство в саморегулируемой организации аудиторов:**

Некоммерческое партнерство «Аудиторская палата России».

**Номер в реестре аудиторских организаций саморегулируемой организации аудиторов:**

Свидетельство о членстве в некоммерческом партнерстве «Аудиторская палата России» № 5353, ОРНЗ – 10201039470.

Мы провели аудит прилагаемой бухгалтерской (финансовой) отчетности организации ОАО НПО «ЦНИИТМАШ», состоящей из бухгалтерского баланса по состоянию на 31 декабря 2013 года, отчета о финансовых результатах, отчета об изменениях капитала и отчета о движении денежных средств за 2013 год и пояснений к бухгалтерской (финансовой) отчетности за 2013 г.

## Ответственность аудируемого лица за бухгалтерскую (финансовую) отчетность

Руководство аудируемого лица несет ответственность за составление и достоверность указанной бухгалтерской (финансовой) отчетности в соответствии с российскими правилами составления бухгалтерской (финансовой) отчетности и за систему внутреннего контроля, необходимую для составления бухгалтерской (финансовой) отчетности, не содержащей существенных искажений вследствие недобросовестных действий или ошибок.

## Ответственность аудитора

Наша ответственность заключается в выражении мнения о достоверности бухгалтерской (финансовой) отчетности на основе проведенного нами аудита. Мы проводили аудит в соответствии с федеральными стандартами аудиторской деятельности. Данные стандарты требуют соблюдения применимых этических норм, а также планирования и проведения аудита таким образом, чтобы получить достаточную уверенность в том, что бухгалтерская (финансовая) отчетность не содержит существенных искажений.


Аудит включал проведение аудиторских процедур, направленных на получение аудиторских доказательств, подтверждающих числовые показатели в бухгалтерской (финансовой) отчетности и раскрытие в ней информации. Выбор аудиторских процедур является предметом нашего суждения, которое основывается на оценке риска существенных искажений, допущенных вследствие недобросовестных действий или ошибок. В процессе оценки данного риска нами рассмотрена система внутреннего контроля, обеспечивающая составление и достоверность бухгалтерской (финансовой) отчетности с целью выбора соответствующих аудиторских процедур, но не с целью выражения мнения об эффективности системы внутреннего контроля. Аудит также включал оценку надлежащего характера применяемой учетной политики и обоснованности оценочных показателей, полученных руководством аудируемого лица, а также оценку представления бухгалтерской (финансовой) отчетности в целом.

Мы полагаем, что полученные в ходе аудита аудиторские доказательства дают достаточные основания для выражения мнения о достоверности бухгалтерской (финансовой) отчетности.

## Мнение

По нашему мнению, бухгалтерская (финансовая) отчетность отражает достоверно во всех существенных отношениях финансовое положение организации ОАО НПО «ЦНИИТМАШ» по состоянию на 31 декабря 2013 года, результаты ее финансово-хозяйственной деятельности и движение денежных средств за 2013 год в соответствии с российскими правилами составления бухгалтерской (финансовой) отчетности.

Вице-президент ООО «ФБК»



А.В. Тихоновский  
(на основании доверенности  
от 15 января 2013 года № 4/13)

Дата аудиторского заключения:

«04» марта 2014 года

**Бухгалтерский баланс**  
на **31 декабря 2013 г.**

Форма по ОКУД  
Дата (число, месяц, год)

Коды		
0710001		
31	12	2013
00212179		
7723564851		
73.10		
47	61	
384		

Открытое акционерное общество "Научно-производственное объединение "Центральный научно-исследовательский институт технологии машиностроения"  
 Организация технологии машиностроения по ОКПО  
 Идентификационный номер налогоплательщика \_\_\_\_\_ ИНН  
 Вид экономической деятельности Научные исследования и разработки по ОКВЭД  
 Организационно-правовая форма/форма собственности открытое акционерное общество/  
собственность государственных корпораций по ОКОПФ/ОКФС  
 Единица измерения: тыс. руб. (млн. руб.) по ОКЕИ  
 Местонахождение (адрес) 643,115088,Москва г.,,Шарикоподшипниковская ул,4,,

Пояснения	Наименование показателя	Код	На 31 декабря	На 31 декабря	На 31 декабря
			2013 г.	2012 г.	2011 г.
	<b>АКТИВ</b>				
	<b>I. ВНЕОБОРОТНЫЕ АКТИВЫ</b>				
5.1	Нематериальные активы	1110	2 931	3 412	3 637
5.1	Результаты исследований и разработок	1120	6 535	9 321	8 672
	Нематериальные поисковые активы	1130			
	Материальные поисковые активы	1140			
5.2	Основные средства	1150	1 113 660	927 711	945 465
	Здания, машины, оборудование и другие основные средства	1151	1 097 699	927 121	944 284
	Незавершенные капитальные вложения в объекты ОС	1152	4 098		
	Авансы выданные поставщикам и подрядчикам по капитальному строительству, поставщикам объектов основных средств	1153	11 863	590	1 181
	Доходные вложения в материальные ценности	1160			
5.5	Финансовые вложения	1170		250	250
5.15	Отложенные налоговые активы	1180	11 392	8 045	118
5.3	Прочие внеоборотные активы	1190	13 510	12 175	5 198
	Итого по разделу I	1100	1 148 028	960 914	963 340
	<b>II. ОБОРОТНЫЕ АКТИВЫ</b>				
5.4	Запасы	1210	118 238	71 866	56 142
	сырье, материалы и другие аналогичные ценности	1211	12 318	12 228	8 742
	затраты в незавершенном производстве	1212	105 920	59 638	47 400
	готовая продукция и товары для перепродажи	1213			
	товары отгруженные	1214			
	расходы будущих периодов	1215			
	не предъявленная к оплате начисленная выручка	1216			
	прочие запасы и затраты	1217			
	Налог на добавленную стоимость по приобретенным ценностям	1220			
5.7	Дебиторская задолженность	1230	470 748	428 121	344 863
	Долгосрочная дебиторская задолженность - всего	1231			
	расчеты с покупателями и заказчиками	1232			
	авансы выданные	1233			
	прочие дебиторы	1234			
	Краткосрочная дебиторская задолженность - всего	1235	470 748	428 121	344 863
	расчеты с покупателями и заказчиками	1236	447 839	269 698	313 437

Общество с ограниченной ответственностью  
**ФБК**  
Аудиторское заключение  
ОГРН 102773052286 Москва

	авансы выданные	1237	6 538	157 182	29 175
	прочие дебиторы	1238	16 371	1 241	2 251
	Финансовые вложения (за исключением денежных эквивалентов)	1240			
5.6	Денежные средства и денежные эквиваленты	1250	187 211	209 976	119 714
	Прочие оборотные активы	1260	19 113	45 850	24 764
	Итого по разделу II	1200	795 310	755 813	545 483
	<b>БАЛАНС</b>	<b>1600</b>	<b>1 943 338</b>	<b>1 716 727</b>	<b>1 508 823</b>

Форма 0710001 с. 2

Пояснения	Наименование показателя	Код	На 31 декабря	На 31 декабря	На 31 декабря
			20 13 г.	20 12 г.	20 11 г.
	<b>ПАССИВ</b>				
	<b>III. КАПИТАЛ И РЕЗЕРВЫ</b>				
	Уставный капитал (складочный капитал, уставный фонд, вклады товарищей)	1310	69 836	69 836	69 836
	Собственные акции, выкупленные у акционеров	1320	( )	( )	( )
	Переоценка внеоборотных активов	1340	1 047 345	843 502	843 502
	Добавочный капитал (без переоценки)	1350			
	Резервный капитал	1360	3 498	3 498	3 498
	резервные фонды, образованные в соответствии с законодательством	1361			
	резервы, образованные в соответствии с учредительными документами	1362	3 498	3 498	3 498
	Нераспределенная прибыль (непокрытый убыток)	1370	146 189	141 645	136 018
	Итого по разделу III	1300	1 266 868	1 058 481	1 052 854
	<b>IV. ДОЛГОСРОЧНЫЕ ОБЯЗАТЕЛЬСТВА</b>				
5.12	Заемные средства	1410		30 000	30 000
	Отложенные налоговые обязательства	1420			
	Оценочные обязательства	1430			
	Прочие обязательства	1450			
	Итого по разделу IV	1400	0	30 000	30 000
	<b>V. КРАТКОСРОЧНЫЕ ОБЯЗАТЕЛЬСТВА</b>				
5.12	Заемные средства	1510	110 749	80 770	30 290
5.9	Кредиторская задолженность	1520	489 668	482 142	367 934
	поставщики и подрядчики	1521	275 918	74 649	96 947
	авансы полученные	1522	125 423	274 521	147 837
	задолженность перед персоналом организации	1523	28 089	33 893	39 961
	государственными внебюджетными фондами	1524	6 810	7 337	3 477
5.11	задолженность по налогам и сборам	1525	52 561	70 901	76 357
	прочие кредиторы	1526	867	20 841	3 355
	Доходы будущих периодов	1530	4 914	6 808	8 707
5.14	Оценочные обязательства	1540	71 139	58 526	19 038
	Расчеты с учредителями по взносам в уставный капитал (уставный фонд)	1545			
	Прочие обязательства	1550			
	Итого по разделу V	1500	676 470	628 246	425 969
	<b>БАЛАНС</b>	<b>1700</b>	<b>1 943 338</b>	<b>1 716 727</b>	<b>1 508 823</b>

Руководитель

" 20 "

февраля

(подпись)

20 14 г.

Дуб Алексей  
Владимирович

(расшифровка подписи)


Главный

бухгалтер

(подпись)

Франк Надежда  
Васильевна

(расшифровка подписи)



4

**Отчет о финансовых результатах**  
за январь-декабрь 20 13 г.


Форма по ОКУД  
Дата (число, месяц, год)

Коды		
0710002		
31	12	2013
002121179		
7723564851		
73.10		
47	61	
384		

Открытое акционерное общество "Научно-производственное объединение  
"Центральный научно-исследовательский институт технологии  
машиностроения"  
Идентификационный номер налогоплательщика  
Вид экономической  
деятельности Научные исследования и разработки  
Организационно-правовая форма/форма собственности открытое акционерное общество/  
собственность государственных корпораций  
Единица измерения: тыс. руб. (млн. руб.)

по ОКПО  
ИНН  
по  
ОКВЭД  
по ОКФС/ОКФС  
по ОКЕИ

Пояснения	Наименование показателя	Код	январь-	январь-
			За декабрь	За декабрь
			20 13 г.	20 12 г.
5.16	Выручка	2110	1 566 853	1 248 672
	в том числе:			
5.16	Выручка от реализации научно-исследовательских и опытно-конструкторских разработок	21101	1 288 056	1 072 145
5.16	Выручка от сдачи внаем имущества	21102	130 444	102 825
5.16	Выручка от реализации покупных товаров	21103	148 353	73 702
5.16	Себестоимость продаж	2120	( 1 292 486 )	( 985 777 )
	в том числе:			
5.16	Научно исследовательские и опытно-конструкторские разработки	21201	( 1 119 068 )	( 900 554 )
5.16	Себестоимость сдачи внаем имущества	21203	( 25 605 )	( 14 989 )
5.16	Себестоимость покупных товаров	21204	( 147 813 )	( 70 234 )
	Валовая прибыль (убыток)	2100	274 367	262 895
	Коммерческие расходы	2210	( 6 376 )	( 3 722 )
	Управленческие расходы	2220	( 194 707 )	( 169 436 )
	Прибыль (убыток) от продаж	2200	73 284	89 737
				2 848
5.17	Доходы от участия в других организациях	2310		
5.17	Проценты к получению	2320	5 787	2 036
5.17	Проценты к уплате	2330	( 8 422 )	( 5 803 )
5.17	Прочие доходы	2340	26 556	7 165
5.17	Прочие расходы	2350	( 16 757 )	( 21 120 )
5.11	Прибыль (убыток) до налогообложения	2300	80 448	74 863
	Текущий налог на прибыль	2410	( 23 709 )	( 27 297 )
	в т.ч. постоянные налоговые обязательства (активы)	2421	( 4 272 )	( 4 397 )
5.15	Изменение отложенных налоговых обязательств	2430	517	( 324 )
5.15	Изменение отложенных налоговых активов	2450	2 830	8 251
	Прочее	2460	( 50 )	
	Перераспределение налога на прибыль внутри консолидированной группы налогоплательщиков	2465		
5.18	Чистая прибыль (убыток)	2400	60 036	55 493



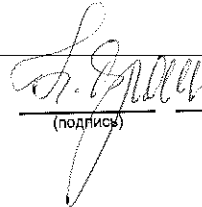
Пояснения	Наименование показателя	Код	январь-декабрь	январь-декабрь
			За 20 13 г.	За 20 12 г.
	<b>СПРАВОЧНО</b>			
	Результат от переоценки внеоборотных активов, не включаемый в чистую прибыль (убыток) периода	2510	203 843	
	Результат от прочих операций, не включаемый в чистую прибыль (убыток) периода	2520		
	Совокупный финансовый результат периода <sup>6</sup>	2500	263 879	55 493
	Базовая прибыль (убыток) на акцию	2900		
	Разводненная прибыль (убыток) на акцию	2910		


  
 Руководитель Дуб Алексей Владимирович  
 (подпись) (расшифровка подписи)  
 " 20 " февраля 20 14 г.



Главный

бухгалтер

  
 Франк Надежда Васильевна  
 (подпись) (расшифровка подписи)



Отчет об изменениях капитала  
за 20 13 г.

Коды	
0710003	
31	12 2013
00212179	
7723564851	
73.10	
47	61
	384

Форма по ОКУД  
Дата (число, месяц, год)

Организация Открытое акционерное общество "Научно-производственное объединение  
Идентификационный номер налогоплательщика "Центральный научно-исследовательский институт технологии машиностроения"  
ИНН по ОКПО  
Вид экономической деятельности Научные исследования и разработки по ОКВЭД

Открытое акционерное общество /  
собственность государственных  
корпораций

Организационно-правовая форма/форма собственности  
тыс. руб.

Единица измерения: тыс. руб. (млн. руб.) по ОКПФ/ОКФС по ОКЕИ


1. Движение капитала

Наименование показателя	Код	Уставный капитал	Собственные акции, выкупленные у акционеров	Добавочный капитал	Резервный капитал	Нераспределенная прибыль (непокрытый убыток)	Итого
Величина капитала на 31 декабря 20 11 г.	3100	69 836		843 502	3 498	136 018	1 052 854
Увеличение капитала - всего:	3210						
в том числе:							
чистая прибыль	3211					55 493	55 493
переоценка имущества	3212						
доходы, относящиеся непосредственно на увеличение капитала	3213					55 493	55 493
дополнительный выпуск акций	3214						
увеличение номинальной стоимости акций	3215						
реорганизация юридического лица	3216						
использование отраслевых резервов на инвестиционные цели	3217						
Уменьшение капитала - всего:	3220						
в том числе:							
выкуп	3221						
переоценка имущества	3222						
расходы, относящиеся непосредственно на уменьшение капитала	3223						
уменьшение номинальной стоимости акций	3224						
уменьшение количества акций	3225						
Итого						( 49 866 )	( 49 866 )

Форма 0710023 с. 2




реорганизация юридического лица	3226								
дивиденды	3227							( 49 866 )	( 49 866 )
Изменение добавочного капитала	3230								
Изменение резервного капитала	3240								
Величина капитала на 31 декабря 20 12 г.	3200	69 836			843 502		3 498	141 645	1 058 481
За 20 13 г.									
Увеличение капитала - всего:	3310				455 038			60 036	515 074
в том числе:									
чистая прибыль	3311							60 036	60 036
переоценка имущества	3312				455 038				455 038
доходы, относящиеся непосредственно на увеличение капитала	3313								
дополнительный выпуск акций	3314								
увеличение номинальной стоимости акций	3315								
реорганизация юридического лица	3316								
использование отраслевых резервов на инвестиционные цели	3317								
Уменьшение капитала - всего:	3320				( 251 195 )			( 55 493 )	( 306 688 )
в том числе:									
убыток	3321								
переоценка имущества	3322				( 251 195 )				251 195
расходы, относящиеся непосредственно на уменьшение капитала	2223								
уменьшение номинальной стоимости акций	3324								
уменьшение количества акций	3325								
реорганизация юридического лица	3326								
дивиденды	3327							( 55 493 )	( 55 493 )
Изменение добавочного капитала	3330								
Изменение резервного капитала	3340								
Величина капитала на 31 декабря 20 13 г.	3300	69 836			1 047 345		3498	146 188	1 266 867



2. Корректировки в связи с изменением учетной политики и исправлением ошибок


Наименование показателя	Код	На 31 декабря 20 11 г.	Изменения капитала за 20 12 г.		На 31 декабря 20 12 г.
			за счет чистой прибыли (убытка)	за счет иных факторов	
<b>Капитал - всего</b>					
до корректировок	3400		( )		0
корректировка в связи с:					
изменением учетной политики	3410				
исправлением ошибок	3420				
после корректировок	3500		( )		0
в том числе:					
нераспределенная прибыль (непокрытый убыток):					
до корректировок	3401		( )		0
корректировка в связи с:					
изменением учетной политики	3411				
исправлением ошибок	3421				
после корректировок	3501		( )		
другие статьи капитала, по которым осуществлены корректировки:					
(по статьям)					
до корректировок	3402				
корректировка в связи с:					
изменением учетной политики	3412				
исправлением ошибок	3422				
после корректировок	3502				



3. Чистые активы



Наименование показателя	Код	На 31 декабря 20 13 г.	На 31 декабря 20 12 г.	На 31 декабря 20 11 г.
Чистые активы	3600	1 271 782	1 065 289	1 061 562

Главный  
бухгалтер

  
(подпись) Франк Надежда Васильевна  
(расшифровка подписи)

Руководитель Дуб Алексей Владимирович  
(подпись) (расшифровка подписи)

" 20 " февраля 20 14 г.



**Отчет о движении денежных средств  
за январь-декабрь 20 13 г.**

Открытое акционерное общество "Научно-производственное объединение  
"Центральный научно-исследовательский институт технологии  
машиностроения" по ОКПО 00212179  
Идентификационный номер налогоплательщика по ОКПО 00212179  
ИНН 7723564851  
Вид экономической деятельности по ОКВЭД 73.10  
Научные исследования и разработки  
Открытое акционерное общество /  
Собственность государственных  
корпораций  
Организационно-правовая форма/форма собственности по ОКОПФ/ОКФС  
в тыс. рублей  
Единица измерения: тыс. руб./млн. руб. (ненужное зачеркнуть) по ОКЕИ

Коды		
0710004		
2013	12	31
47	61	
384		

Наименование показателя	Код	январь- За декабрь 20 13 г. <sup>1</sup>	январь- За декабрь 20 12 г. <sup>2</sup>
<b>Денежные потоки от текущих операций</b>			
Поступления - всего	4110	1 233 077	1 371 403
в том числе:			
от продажи продукции, товаров, работ и услуг	4111	1 109 634	1 273 841
арендных платежей, лицензионных платежей, роялти, комиссионных и иных аналогичных платежей	4112	108 657	90 877
от перепродажи финансовых вложений	4113		
прочие поступления	4119	14 786	6 685
Платежи - всего	4120	( 1 190 285 )	( 1 267 062 )
в том числе:			
поставщикам (подрядчикам) за сырье, материалы, работы, услуги	4121	( 481 093 )	( 645 350 )
в связи с оплатой труда работников	4122	( 524 520 )	( 480 460 )
процентов по долговым обязательствам	4123	( 8 443 )	( 5 323 )
налога на прибыль организаций	4124	( 24 340 )	( 20 422 )
прочие платежи	4129	( 151 889 )	( 115 507 )
Сальдо денежных потоков от текущих операций	4100	42 792	104 341
<b>Денежные потоки от инвестиционных операций</b>			
Поступления - всего	4210	2 620	2 848
в том числе:			
от продажи внеоборотных активов (кроме финансовых вложений)	4211		
от продажи акций других организаций (долей участия)	4212	2620	
от возврата предоставленных займов, от продажи долговых ценных бумаг (прав требования денежных средств к другим лицам)	4213		
дивидендов, процентов по долговым финансовым вложениям и аналогичных поступлений от долевого участия в других организациях	4214		2 848
прочие поступления	4219		
Платежи - всего	4220	( 14 711 )	( 21 211 )
в том числе:			
в связи с приобретением, созданием, модернизацией, реконструкцией и подготовкой к использованию внеоборотных активов	4221	( 14 711 )	( 21 211 )
в связи с приобретением акций других организаций (долей участия)	4222		
в связи с приобретением долговых ценных бумаг (прав требования денежных средств к другим лицам), предоставление займов другим лицам	4223		

Общество с ограниченной ответственностью  
**ФБК**  
Аудиторское заключение  
ОГРН 1027700058266 г. Москва

процентов по долговым обязательствам, включаемым в стоимость инвестиционного актива	4224	( )	( )
прочие платежи	4229	( )	( )
Сальдо денежных потоков от инвестиционных операций	4200	( 12 091 )	( 18 363 )

Форма 0710004 с. 2


Наименование показателя	Код	январь- За декабрь 20 13 г. <sup>1</sup>	январь- За декабрь 20 12 г. <sup>2</sup>
<b>Денежные потоки от финансовых операций</b>			
Поступления - всего	4310	30 000	100 000
в том числе:			
получение кредитов и займов	4311	30 000	100 000
денежных вкладов собственников (участников)	4312		
от выпуска акций, увеличения долей участия	4313		
от выпуска облигаций, векселей и других долговых ценных бумаг и др.	4314		
бюджетные ассигнования и иное целевое финансирование	4315		
прочие поступления	4319		
Платежи - всего	4320	( 83 428 )	( 95 702 )
в том числе:			
собственникам (участникам) в связи с выкупом у них акций (долей участия) организации или их выходом из состава участников	4321	( )	( )
на уплату дивидендов и иных платежей по распределению прибыли в пользу собственников (участников)	4322	( 52 996 )	( 45 378 )
в связи с погашением (выкупом) векселей и других долговых ценных бумаг, возврат кредитов и займов	4323	( 30 000 )	( 50 000 )
прочие платежи	4329	( 432 )	( 324 )
Сальдо денежных потоков от финансовых операций	4300	( 53 428 )	( 4 298 )
<b>Сальдо денежных потоков за отчетный период</b>	<b>4400</b>	<b>( 22 727 )</b>	<b>90 277</b>
<b>Остаток денежных средств и денежных эквивалентов на начало отчетного периода</b>	<b>4450</b>	<b>209 976</b>	<b>119 714</b>
<b>Остаток денежных средств и денежных эквивалентов на конец отчетного периода</b>	<b>4500</b>	<b>187 211</b>	<b>209 976</b>
Величина влияния изменений курса иностранной валюты по отношению к рублю	4490	( 38 )	( 15 )

Руководитель

*(подпись)*

Дуб Алексей  
Владимирович  
(расшифровка подписи)


" 20 " февраля 20 14 г.



Главный  
бухгалтер

*(подпись)*

Франк Надежда  
Васильевна  
(расшифровка подписи)



## ПОЯСНЕНИЯ

### К БУХГАЛТЕРСКОЙ (ФИНАНСОВОЙ) ОТЧЕТНОСТИ ОАО НПО «ЦНИИТМАШ»

ЗА 2013 ГОД

#### 1. ОБЩИЕ СВЕДЕНИЯ

Открытое акционерное общество «Научно-производственное объединение «Центральный научно-исследовательский институт технологии машиностроения», сокращенное название ОАО НПО «ЦНИИТМАШ» создано в соответствии с Федеральными законами от 21.12.2001 № 178-ФЗ «О приватизации государственного и муниципального имущества», от 26.12.1995 №208-ФЗ «Об акционерных обществах» путем преобразования государственного унитарного предприятия «Государственный научный центр Российской Федерации – Научно-производственное объединение по технологии машиностроения (ЦНИИТМАШ)» на основании распоряжения Правительства Российской Федерации от 26.08.2004 №1124-р, приказа Федерального агентства по управлению федеральным имуществом от 15.12.2005 №181 и распоряжения Территориального управления Федерального агентства по управлению федеральным имуществом по городу Москве от 28.12.2005 №1959 и является его правопреемником.

Зарегистрировано 15 марта 2006 Межрайонной инспекцией Федеральной налоговой службой №46 по г. Москве и внесено в Единый государственный реестр юридических лиц за основным регистрационным номером 1067746376070 .

Организация зарегистрирована по адресу: 115088, г. Москва, ул. Шарикоподшипниковская, д. 4.

ОКОПФ 47 ОКФС 61

Основными видами деятельности ОАО НПО «ЦНИИТМАШ» являются: ОКРы, НИОРКы, прочие научные работы, производство электродов, иного машиностроительного оборудования и иные аналогичные работы.

Численность работающих в ОАО НПО «ЦНИИТМАШ» на отчетную дату 31.12.13г. составила 560 человек.

В состав Совета директоров ОАО НПО «ЦНИИТМАШ» по состоянию на 31 декабря 2013 г. входят:

Дуб Алексей Владимирович – генеральный директор ОАО НПО «ЦНИИТМАШ»

Корчагин Михаил Васильевич – технический директор ЗАО «Инжиниринговая компания «АЭМ – технологии»

Кулешов Сергей Анатольевич – директор по корпоративному управлению ОАО «Атомэнергомаш»

Пакерманов Евгений Маркович – генеральный директор ЗАО «Инжиниринговая компания «АЭМ – технологии»

Разин Владимир Петрович – Заместитель Генерального директора - директор по производству ОАО «Атомэнергомаш».


Руководство текущей деятельностью общества в течение 2013 года осуществлялось генеральным директором Дубом Алексеем Владимировичем. Исполнительный орган подотчетен совету директоров (наблюдательному совету) общества и общему собранию акционеров.

В состав Ревизионной комиссии ОАО НПО «ЦНИИТМАШ» по состоянию на 31 декабря 2013 г. входят:

Евдокимова Марина Александровна - заместитель Директора по внутреннему аудиту ОАО «Атомэнергомаш»

Левенштейн Александр Леонидович – Директор по внутреннему аудиту ОАО «Атомэнергомаш»

Свинкина Ольга Михайловна – начальник отдела проверок Управления внутреннего аудита ОАО «Атомэнергомаш».



## 2. ОСНОВНЫЕ ПОЛОЖЕНИЯ УЧЕТНОЙ ПОЛИТИКИ

При ведении бухгалтерского учета ОАО НПО «ЦНИИТМАШ» руководствовались Федеральным законом от 06.12.2011 N 402-ФЗ "О бухгалтерском учете", «Положением по ведению бухгалтерского учета и бухгалтерской отчетности в Российской Федерации», утвержденным Приказом Минфина РФ от 29.07.1998 № 34н, другими положениями по бухгалтерскому учету.

Бухгалтерская отчетность ОАО НПО «ЦНИИТМАШ» сформирована исходя из действующих в Российской Федерации правил бухгалтерского учета и отчетности.

### 2.1. Активы, обязательства и операции в иностранных валютах

При учете хозяйственных операций, совершенных в иностранных валютах, применялся официальный курс иностранной валюты к рублю, действовавший в день совершения операции. Денежные средства в кассе и на счетах в банках, ценные бумаги (за исключением акций), средства в расчетах (за исключением полученных и выданных авансов, предварительной оплаты и задатков), выраженные в иностранной валюте, отражены в бухгалтерской (финансовой) отчетности в суммах, исчисленных на основе официальных курсов валют, действовавших на отчетную дату.

Курсы основных иностранных валют составили:

Валюта	на 31 декабря 2011 г	на 31 декабря 2012 г	на 31 декабря 2013 г
Доллар США	32,1961	40,2286	32,6587
Евро	41,6714	30,3727	45,0559

Курсовые разницы, возникшие в течение года по операциям с активами и обязательствами в иностранной валюте, а также при пересчете их по состоянию на отчетную дату, отражены в составе прочих доходов и расходов свернуто.

### 2.2. Краткосрочные и долгосрочные активы и обязательства

В бухгалтерском балансе дебиторская и кредиторская задолженность, включая задолженность по кредитам и займам, отнесена к краткосрочной, если срок ее обращения (погашения) не превышает 12 месяцев после отчетной даты или срок не установлен.


Дебиторская и кредиторская задолженность, включая задолженность по кредитам и займам, отнесена к долгосрочной, если срок ее обращения (погашения) превышает 12 месяцев после отчетной даты.

Организация осуществляет перевод долгосрочной дебиторской (кредиторской) задолженности (ее части) в краткосрочную, если на отчетную дату срок погашения задолженности (части задолженности) составляет не более 12 месяцев после отчетной даты.

Финансовые вложения классифицируются как краткосрочные или долгосрочные исходя из предполагаемого срока их использования (обращения, владения или погашения) после отчетной даты.

### 2.3. Нематериальные активы

Первоначальной стоимостью нематериального актива, полученного по договорам, предусматривающим исполнение обязательств (оплату) не денежными средствами, признается стоимость ценностей, переданных или подлежащих передаче Обществом, увеличенная на сумму дополнительных расходов, связанных с поступлением и обеспечением условий для использования нематериального актива в запланированных целях.



Переоценка нематериальных активов по текущей рыночной стоимости и проверка на обесценение нематериальных активов в порядке, определенном Международными стандартами финансовой отчетности, не производится.

Амортизация по НМА с определенным сроком полезного использования осуществляется линейным способом.

Общество установило следующие сроки полезного использования нематериальных активов:

Группы нематериальных активов	Сроки полезного использования нематериальных активов (число лет)*
Изобретения, промышленные образцы, полезные модели	От 5 до 20
Программы для ЭВМ, базы данных	От 1 до 3
Товарный знак, знака обслуживания, наименование места происхождения товаров	От 7 до 10
Топология интегральных микросхем	
Селекционные достижения	
Деловая репутация организации	
Прочие	

На отчетную дату Обществом произведена проверка срока полезного использования на предмет его уточнения. Необходимость уточнения не выявлена.

#### 2.4. Основные средства

В состав основных средств включаются фактически эксплуатируемые объекты недвижимости, принятые к учету в установленном порядке с момента ввода их в эксплуатацию (независимо от даты начала и окончания государственной регистрации прав собственности на них).


Активы, в отношении которых выполняются условия признания объектов основных средств и стоимостью не более 40000 рублей за единицу, отражаются в бухгалтерском учете и бухгалтерской отчетности в составе материально-производственных запасов.

Первоначальной стоимостью основных средств, полученных по договорам, предусматривающим исполнение обязательств (оплату) не денежными средствами, признается стоимость ценностей, переданных или подлежащих передаче Обществом, увеличенная на сумму дополнительных расходов, связанных с поступлением и доведением основных средств до состояния, пригодного к использованию.

Переоценка объектов основных средств по текущей (восстановительной) стоимости производится 1 раз в два года. По состоянию на 31.12.2013 г. произведена переоценка, данные по которой отражены в учете и годовой финансовой отчетности.

Амортизация объектов основных средств производится исходя из срока их полезного использования линейным способом. Общество установило следующие сроки полезного использования объектов основных средств:

Наименование показателя	Сроки полезного использования объектов основных средств (число лет)	
	до 1 января 2002 г.	с 1 января 2002 г.
Здания		от 2 до 30
Сооружения и передаточные устройства		
Машины и оборудование		
Транспортные средства		
Другие виды основных средств		





Земельные участки и объекты природопользования		
--	--	--

Не подлежат амортизации следующие объекты ОС:

- земельные участки;
- объекты природопользования;
- объекты, находящиеся на консервации сроком более 3 месяцев;
- полностью амортизированные объекты, не списанные с баланса.

## 2.5. Расходы на научно-исследовательские, опытно-конструкторские и технологические работы

Списание расходов по каждой выполненной научно-исследовательской, опытно-конструкторской, технологической работе производится линейным способом в течение не более 5 лет.

## 2.6. Запасы

При отпуске в производство и ином выбытии МПЗ их оценка производится по средней себестоимости по каждой единице учета материалов. В расчет средней оценки единицы учета материалов включаются количество и стоимость материалов на начало месяца и все поступления в течение данного месяца (отчетного периода).

Товары, приобретенные для продажи при осуществлении торговли, оцениваются по стоимости приобретения.

## 2.7. Незавершенное производство

Оценка незавершенного производства производится по фактической производственной себестоимости.

## 2.8. Финансовые вложения

Финансовые вложения отражаются в бухгалтерском учете и в бухгалтерской (финансовой) отчетности по первоначальной стоимости, представляющей фактические затраты на их приобретение, кроме финансовых вложений, по которым можно определить текущую рыночную стоимость.

Доходы и расходы по операциям с финансовыми вложениями отражаются в составе прочих доходов и расходов.

## 2.9. Займы и кредиты

Проценты по кредитам и займам полученным включаются в стоимость инвестиционного актива или в состав прочих расходов равномерно в течение срока договора займа (кредитного договора).

Дополнительные затраты, связанные с получением кредитов и займов включаются в состав прочих расходов равномерно в течение срока договора займа (кредитного договора)


Общество отражает задолженность по полученным от заимодавцев займам и (или) кредитам в сумме фактически поступивших денежных средств.

## 2.10. Отложенные налоги

При составлении бухгалтерской (финансовой) отчетности суммы отложенных налоговых активов и отложенных налоговых обязательств отражаются в бухгалтерской отчетности свернуто.

## 2.11. Выручка, прочие доходы

Выручка от продажи товаров (продукции) и оказания услуг признается по цене отгрузки товаров (продукции) покупателям (или оказания услуг) и предъявления им расчетов за оказанные услуги. Она



отражена в отчетности за минусом налога на добавленную стоимость, акциза, таможенных пошлин и других аналогичных обязательных платежей.

В отчете о финансовых результатах следующие виды прочих доходов и расходов показываются свернуто:

- 1) доходы и расходы в виде курсовых разниц;
- 2) доходы и расходы от операций купли-продажи иностранной валюты.

#### **2.12. Себестоимость проданных товаров, продукции, работ, услуг, коммерческие расходы, управленческие расходы, прочие расходы**

Коммерческие и управленческие расходы ежемесячно списываются в полной сумме на расходы отчетного периода.

#### **2.13. Расходы будущих периодов**

Расходы, произведенные Обществом в отчетном периоде, но относящиеся к следующим отчетным периодам (в том числе расходы, на программное обеспечение и лицензии), отражены в отчетности при сроке их списания:

- менее чем через 12 месяцев после отчетного периода – в составе оборотных активов (по статье баланса «Прочие оборотные активы»);
- более 12 месяцев после отчетного периода – в составе внеоборотных активов (по статье баланса «Прочие внеоборотные активы»).

### **3. ИЗМЕНЕНИЯ УЧЕТНОЙ ПОЛИТИКИ В 2013 ГОДУ**

В учетную политику в 2013 году были внесены изменения, связанные с изменением нормативных правовых актов, регулирующих вопросы бухгалтерского учета.

В качестве первичных учетных документов Организация использует унифицированные формы первичных учетных документов, содержащиеся в альбомах унифицированных форм первичной учетной документации, утвержденных Росстатом (ранее Госкомстат РФ). По мере необходимости Организация дополняет существующие унифицированные формы первичной учетной документации (кроме форм по учету кассовых операций) дополнительными реквизитами. При этом все реквизиты утвержденных Росстатом (ранее Госкомстатом РФ) унифицированных форм первичной учетной документации остаются без изменения (включая код, номер формы, наименование документа).

#### **4. КОРРЕКТИРОВКИ И ПРОЧИЕ ИЗМЕНЕНИЯ В УЧЕТЕ, ОТНОСЯЩИЕСЯ К ПРЕДЫДУЩИМ ПЕРИОДАМ**

В 2013 году не производилось исправления существенных ошибок.

### **5. РАСКРЫТИЕ ИНФОРМАЦИИ ОБ ОТДЕЛЬНЫХ ПОКАЗАТЕЛЯХ БУХГАЛТЕРСКОЙ (ФИНАНСОВОЙ) ОТЧЕТНОСТИ ЗА 2013 ГОД**


#### **5.1. Нематериальные активы и НИОКР**

Наличие и движение нематериальных активов:

Таблица 1.1. Приложение «Наличие и движение нематериальных активов»

Таблица 1.2. Приложение «Первоначальная стоимость нематериальных активов, созданных самой организацией»

Таблица 1.4. Приложение «Наличие и движение результатов НИОКР»



14

Таблица 1.5. Приложение «Незаконченные и неоформленные НИОКР и незаконченные операции по приобретению нематериальных активов»

Таблица 1.6. Приложения «Сроки полезного использования нематериальных активов»

Фактическая (первоначальная) стоимость (или текущая рыночная стоимость) НМА с неопределенным сроком полезного использования у Общества отсутствует.

Объекты НИОКР на «консервации» у Общества отсутствуют.

## 5.2. Основные средства

Наличие и движение основных средств:

Таблица 2.1. Приложения «Наличие и движение основных средств»

Таблица 2.5. Приложения «Сроки полезного использования»

Таблица 2.6. Приложения «Основные средства, стоимость которых не погашается»

В результате достройки, дооборудования, реконструкции и частичной ликвидации стоимость основных средств изменялась следующим образом:

Таблица 2.3. Приложения «Изменение стоимости основных средств в результате достройки, дооборудования, реконструкции и частичной ликвидации»

Иное использование основных средств:

Таблица 2.4. Приложения «Иное использование основных средств»

По состоянию на отчетную дату у организации имеются объекты основных средств, полученные (переданные) по договору лизинга.

Таблица 2.7. Приложения «Лизинговое имущество»

Незавершенные капитальные вложения

Таблица 2.2. Приложения «Незавершенные капитальные вложения»

«Законсервированные» объекты строительства у Общества отсутствуют.

## 5.3. Прочие внеоборотные активы

В составе прочих внеоборотных активах отражены суммы расходов будущих периодов (лицензии, программное обеспечение) в размере 11 760 тыс. руб.

## 5.4. Запасы

В бухгалтерском балансе запасы товарно-материальных ценностей показаны на отчетную дату. Движение ТМЦ за отчетный и предшествующий периоды представлено в следующей таблице:

Таблица 4.1. Приложение «Наличие и движение запасов»

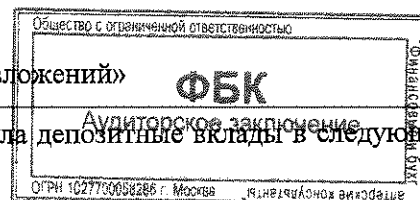
В составе товарно-материальных ценностей на отчетную дату отсутствуют запасы, находящиеся в залоге.

## 5.5. Финансовые вложения

По состоянию на 31 декабря 2013 г. финансовые вложения организации в другие организации отсутствуют. Движение финансовых вложений за отчетный и предшествующий периоды представлено в следующей таблице.

Таблица 3.1. Приложение «Наличие и движение финансовых вложений»

По состоянию на 31 декабря 2013 года организация разместила депозитные вклады в следующих кредитных организациях на следующих условиях:



### Таблица 3.4. Приложение «Депозитные вклады»

Депозитные вклады размещены в банках на сумму 186 715 тыс. руб. по состоянию на 31 декабря 2013 года.

В составе финансовых вложений организации отсутствуют долговые ценные бумаги, по которым заемщиком не исполняются обязательства.

### 5.6. Денежные средства

Остатки денежных средств организации, находящихся на рублевых и валютных счетах, составляют 483 тыс. руб. по состоянию на 31 декабря 2013.

Ограничений на использование денежных средств на отчетные даты нет.

Движение денежных средств за отчетный и предшествующий периоды представлено в Отчете о движении денежных средств. Увязка сумм денежных средств и денежных эквивалентов бухгалтерского баланса и отчета о движении денежных средств представлена в следующей таблице:

Таблица 27.1. Приложение «Увязка сумм бухгалтерского баланса и отчета о движении денежных средств».

В течение отчетного периода организация направляла денежные средства на поддержание деятельности организации на уровне существующих объемов производства в размере 1 190 285 тыс. руб. и на расширение масштабов этой деятельности в размере 14 711 тыс. руб.

В 2013 г. не имели место существенные денежные потоки между организацией и ее основными (материнскими) дочерними и зависимыми обществами.

Таблица 27.1. Приложение «Увязка сумм бухгалтерского баланса и отчета о движении денежных средств».

### 5.7. Дебиторская задолженность

В бухгалтерском балансе дебиторская задолженность показана за минусом резерва по сомнительным долгам. Наличие и движение дебиторской задолженности представлено в следующей таблице:

Таблица 5.1. Приложения «Наличие и движение дебиторской задолженности»

Увеличение дебиторской задолженности связано с существенным увеличением количества закрытых договоров в 4 квартале 2013 года (госконтракты).

По состоянию на 31 декабря 2011, 2012 и 2013 г. просроченная дебиторская задолженность составляет:

Таблица 5.2. Приложение «Просроченная дебиторская задолженность».

Увеличение просроченной дебиторской задолженности связано с несвоевременным исполнением своих обязательств заказчиками товаров (работ, услуг).

### 5.8. Целевое финансирование

В течение отчетного и предшествующего периодов Общество получило целевое финансирование в следующем размере:

Таблица 10.1. Приложение «Целевое финансирование (за исключением государственной помощи)».

### 5.9. Кредиторская задолженность

Наличие и движение кредиторской задолженности:




Таблица 5.3. Приложение «Наличие и движение кредиторской задолженности».

По состоянию на 31 декабря 2011, 2012 и 2013 г. просроченная кредиторская задолженность отсутствует.

#### 5.10. Обеспечение обязательств

Таблица 8.1. Приложение «Обеспечения обязательств».

По состоянию на 31 декабря 2011, 2012 и 2013 г. организация не выдавала поручительства.

Покупатели продукции (работ, услуг) выдали поручительства и получили поручительства в следующих размерах:

Таблица 8.2. Приложение «Выданные поручительства».

Таблица 8.3. Приложение «Полученные поручительства».

Имущество, переданное в залог, отсутствует.

Имущество, полученное в залог:

Таблица 8.5. Приложение «Имущество, полученное в залог»

#### 5.11. Налоги и сборы

Таблица 5.5. Приложение «Налоги и сборы».

#### 5.12. Кредиты и займы

Займы от других организаций

Таблица 14.1. Приложение «Условия и сроки платежей по непогашенным заемным средствам».

В течение отчетного периода организация начислила проценты по полученным кредитам и займам в следующих размерах:

Таблица 14.2. Приложение «Проценты по кредитам и займам»

#### 5.13. Отраслевые резервы

Отраслевые резервы в соответствии с постановлениями Правительства РФ от 30.01.2002 г. № 68, от 21.09.2005 г. № 576 не создаются, поскольку деятельность организации не относится к эксплуатации особо радиационно опасных и ядерно опасных производств и объектов.

#### 5.14. Оценочные обязательства

Долгосрочные оценочные обязательства в Обществе отсутствуют.

Краткосрочные оценочные обязательства Общества представлены в таблице.


Таблица 7.2. Приложение «Краткосрочные оценочные обязательства».

#### 5.15. Отложенные налоги

Расчет суммы текущего налога на прибыль (текущего налогового убытка)

Таблица 13.1. «Отложенные налоговые активы и обязательства»

Таблица 13.2. «Постоянные и временные разницы, повлекшие корректировки условного расхода (условного дохода) по налогу на прибыль отчетного периода»



В отчетном периоде не было изменений применяемых ставок налога на прибыль по сравнению с предшествующим отчетным периодом.

#### 5.16. Выручка и себестоимость продаж

Выручка от продажи продукции, товаров, работ и услуг за отчетный и предшествующий периоды:

Таблица 11.1. Приложение «Доходы и расходы по обычным видам деятельности»

Из общей суммы выручки выручка, полученная в результате выполнения договоров, предусматривающих исполнение обязательств (оплату) неденежными средствами, отсутствует.

Расходы по обычным видам деятельности

Таблица 6.1. Приложение «Затраты на производство».

#### 5.17. Прочие доходы и расходы

Таблица 11.3. Приложение «Прочие доходы и прочие расходы».

В отчетном году чрезвычайные факты хозяйственной деятельности отсутствуют.

#### 5.18. Прибыль на акцию

По состоянию на 31 декабря 2013 г. уставный капитал Общества составляет – шестьдесят девять миллионов восемьсот тридцать шесть тысяч рублей ( 69 836 000,00 рублей) и определяется как сумма номинальной стоимости размещенных акций, и состоит из:

обыкновенных акций в количестве 698 360 (шестьсот девяносто восемь тысяч триста шестьдесят) штук номинальной стоимостью 100 (сто) рублей за одну акцию.

Владельцы акций:

ГК «Росатом» (49,99% акций организации) – 349 179 шт.;

ЗАО «Инжиниринговая компания «АЭМ-технологии» (50,0001% акций организации) – 349 181 шт.

Чистая прибыль за 2013 год составила 60 036 тыс. руб.

Размер чистой прибыли по итогам 2013 года, приходящихся на одну акцию, составил 85 руб.

Разводненная прибыль у Общества отсутствует в связи с отсутствием фактов конвертации конвертируемых ценных бумаг в обыкновенные акции и договоров на размещение собственных обыкновенных акций по цене ниже рыночной.


#### 5.19. Информация по сегментам

В деятельности организации в 2013 году сегменты не выделяются в связи с тем, что организация не является эмитентом публично-размещаемых ценных бумаг.


#### 5.20. Информация о связанных сторонах

В состав связанных сторон входят ГК «Росатом» (материнская компания), ООО «ТЭМ», долей которого владела организация в 2013 году, ЗАО «Инжиниринговая компания «АЭМ-технологии» (акционер), а также руководство организации, члены совета директоров (см. раздел 1 «Общие сведения»).

Помимо этого - организации, входящие в ту же группу ГК «Росатом», что и эта организация:



п/п	Связанная сторона
1	Госкорпорация "Росатом"
2	ЗАО "АЭМ-технологии"
3	ОАО "Атомэнергоремонт"
4	ЗАО "АСЭ"
5	ЗАО "АТМ"
6	ОАО "АКМЭ-инжиниринг"
7	ОАО "Атомтехэнерго"
8	ОАО "Атомэнергопроект"
9	ОАО "Венга"
10	ОАО "ВНИИАЭС"
11	ОАО "ВПО "ЗАЭС"
12	ОАО "ЗиО-Подольск"
13	ОАО "ИК "ЗИОМАР"
14	ОАО "Красная Звезда"
15	ОАО "НИКИМТ-Атомстрой"
16	ОАО "ДЕЗ"
17	ОАО "НИКИЭТ"
18	ОАО "ОКБМ Африкантов"
19	ОАО "Петрозаводскмаш"
20	ОАО "ЦКБМ"
21	ОАО ОКБ "ГИДРОПРЕСС"
22	ООО "СТЭП"
23	ПАО "Энергомашспецсталь"
24	ФГУП "ГНЦ РФ-ФЭИ"
25	ФГУП "НИИ НПО "ЛУЧ"
26	ФГУП "НИИЭФА им. Ефремова"
27	ФГУП "ПО "МАЯК"



28	ФГУП ФНПЦ "ПО "Старт"
29	ОАО "Концерн Росэнергоатом"
30	ОАО "ВНИИНМ"
31	ОАО "СХК"
32	ООО "ЭМКО"
33	ФГУП "РФЯЦ-ВНИИЭФ"
34	ARAKO spol.s.r.o.
35	ОАО "ЧМЗ"

Таблица 15.1. Приложение «Доходные операции и сальдо расчетов с компаниями»

Таблица 15.2. Приложение «Операции по закупке товаров, работ, услуг и сальдо расчетов с компаниями»

Таблица 15.3. Приложение «Займы, выданные / полученные связанными сторонами»

Таблица 15.4. Приложение «Вознаграждения руководящим сотрудникам»

#### 5.22. Прекращаемая деятельность

Прекращение видов деятельности не планируется.

#### 5.23. Реорганизация

Реорганизация не планируется.

#### 5.24. Доверительное управление

Доверительное управление отсутствует.

#### 5.28. События после отчетной даты


События после отчетной даты отсутствуют.

Приложение «Расшифровки к показателям бухгалтерской (финансовой) отчетности» на 52 листах.

Генеральный директор

Главный бухгалтер

20.02.2013




*Н.В. Франк*

*А.В. Дуб*

А.В. Дуб

Н.В. Франк





1. Нематериальные активы и НИОКР  
1.1. Наличие и движение нематериальных активов (всего)

Пояснение:  
Таблица:

Наименование показателя	Код	На начало года		Изменения за период			На конец периода		
		Первоначальная (фактическая) стоимость	Накопленная амортизация и убытки от обесценения	Поступило	Выбыло		Убыток от обесценения	Первоначальная (фактическая) стоимость	Накопленная амортизация и убытки от обесценения
					Первоначальная (фактическая) стоимость	Накопленная амортизация и убытки от обесценения			
Нематериальные активы - всего	5110	5569	(1 972)	379			5948	(2 576)	
в том числе:									
Изобретения, промышленные образцы, полезные модели	5111								
Программы для ЭВМ, базы данных	5112	150	(138)				150	(150)	
Товарный знак, знака обслуживания, наименование места происхождения товаров	5113	1629	(519)				1629	(734)	
Топология интегральных микросхем	5114								
Селекционные достижения	5115								
Деловая репутация организации	5116								
Лицензии	5117								
Запады природных ресурсов	5118	3790	(1 315)	379			4169	(1 692)	
Прочие	5119								

Наименование показателя	Код	На начало года		Изменения за период			На конец периода		
		Первоначальная (фактическая) стоимость	Накопленная амортизация и убытки от обесценения	Поступило	Выбыло		Убыток от обесценения	Первоначальная (фактическая) стоимость	Накопленная амортизация и убытки от обесценения
					Первоначальная (фактическая) стоимость	Накопленная амортизация и убытки от обесценения			
Нематериальные активы - всего	5100	5948	(2 576)	150			6098	(3 166)	
в том числе:									
Изобретения, промышленные образцы, полезные модели	5101								
Программы для ЭВМ, базы данных	5102	150	(150)				150	(150)	
Товарный знак, знака обслуживания, наименование места происхождения товаров	5103	1629	(734)				1629	(949)	
Топология интегральных микросхем	5104								
Селекционные достижения	5105								
Деловая репутация организации	5106								
Лицензии	5107								
Запады природных ресурсов	5108	4169	(1 692)	150			4319	(2 067)	
Прочие	5109								


Пояснение:

1. Нематериальные активы и НИОКР

1.2. Первоначальная стоимость нематериальных активов, созданных самой организацией

Таблица:

Наименование показателя	Код	на 31 декабря 2013 г.	на 31 декабря 2012 г.	на 31 декабря 2011 г.
Всего	5120	4319	4169	3790
в том числе:				
изобретения, промышленные образцы, полезные модели	5121	-	-	-
программы для ЭВМ, базы данных	5122	-	-	-
товарный знак, знака обслуживания, наименование места происхождения товаров	5123	-	-	-
топология интегральных микросхем	5124	-	-	-
селекционные достижения	5125	-	-	-
деловая репутация организации	5126	-	-	-
лицензии	5127	-	-	-
запасы природных ресурсов	5128	-	-	-
прочие	5129	4319	4169	3790







Пояснение:  
Таблица:


**1. Нематериальные активы и НИОКР**  
**1.5. Незаконченные и неоформленные НИОКР и незаконченные операции по приобретению нематериальных активов**

(предшествующий год)

Наименование показателя	Код	На начало года	Изменения за период			На конец периода
			затраты за период	списано затрат как не давших положительного результата	принято к учету в качестве нематериальных активов или НИОКР	
затраты по незаконченным исследованиям и разработкам - всего	5160	750	3595	-	(3 095)	1250
Расходы на научно-исследовательские работы (стадия исследований)	5161	750	3595	-	(3 095)	1250
Расходы на опытно-конструкторские работы (стадия разработок)	5162	-	-	-	-	-
Расходы на технологические работы	5163	-	-	-	-	-
незаконченные операции по приобретению нематериальных активов - всего	5180	40	379	-	379	40

(текущий год)

Наименование показателя	Код	На начало года	Изменения за период			На конец периода
			затраты за период	списано затрат как не давших положительного результата	принято к учету в качестве нематериальных активов или НИОКР	
затраты по незаконченным исследованиям и разработкам - всего	5160	1250	500	-	-	1750
Расходы на научно-исследовательские работы (стадия исследований)	5161	1250	500	-	-	1750
Расходы на опытно-конструкторские работы (стадия разработок)	5162	-	-	-	-	-
Расходы на технологические работы	5163	-	-	-	-	-
незаконченные операции по приобретению нематериальных активов - всего	5180	40	150	40	150	0



Пояснение:


Таблица:

# 1. Нематериальные активы и НИОКР

## 1.6. Сроки полезного использования нематериальных активов

Группы нематериальных ативов	Сроки полезного использования нематериальных активов (число лет)*
Изобретения, промышленные образцы, полезные модели	свыше 7 лет до 20 лет включительно
Программы для ЭВМ, базы данных	свыше 2 лет до 3 лет включительно
Товарный знак, знака обслуживания, наименование места происхождения товаров	свыше 7 лет до 10 лет включительно
Топология интегральных микросхем	-
Селекционные достижения	-
Деловая репутация организации	-
Лицензии	-
Запасы природных ресурсов	-
Прочие	свыше 15 лет до 20 лет включительно


\* Указывается число лет от минимального до максимально значения.



2. Основные средства  
2.1. Наличие и движение основных средств


Пояснение:  
Таблица:

Наименование показателя	Код	На начало года		Изменения за период				На конец периода		
		Первоначальная (фактическая) стоимость	Накопленная амортизация	Поступило	Выбыло		Начислено амортизации	Переоценка	Первоначальная (фактическая) стоимость	Накопленная амортизация
					Первоначальная (фактическая) стоимость	Накопленная амортизация				
Основные средства (без учета доходных вложений в материальные ценности) - всего в том числе:		1 882 238	(937 953)	23 038	(13)	(40 188)			1 905 263	(978 141)
Здания		1 654 585	(807 703)	626	-	(15 846)			1 655 211	(823 549)
Сооружения и передаточные устройства		42 087	(40 367)	248	-	(99)			42 345	(40 466)
Машины и оборудование		153 794	(81 119)	21 524	-	(22 385)			175 318	(103 504)
Транспортные средства		416	(416)	-	-	-			416	(416)
Другие виды основных средств		11 626	(8 348)	640	(13)	(1 858)			12 253	(10 206)
Земельные участки и объекты природопользования		19 720	-	-	-	-			19 720	-
Учтено в составе доходных вложений в материальные ценности - всего		34	(34)	-	-	-			34	(34)
в том числе:										
Здания										
Сооружения и передаточные устройства										
Машины и оборудование										
Транспортные средства		34	(34)	-	-	-			34	(34)
Другие виды основных средств										
Земельные участки и объекты природопользования										
Капитальные вложения										



(месяц за год)

Наименование показателя	Код	На начало года				Изменения за период				На конец периода		
		Первоначальная (фактическая) стоимость		Накопленная амортизация и убытки от обесценения		Поступило	Выбыло		Переоценка		Первоначальная (фактическая) стоимость	Накопленная амортизация и убытки от обесценения
		Первоначальная (фактическая) стоимость	Накопленная амортизация и убытки от обесценения	Первоначальная (фактическая) стоимость	Накопленная амортизация		Первоначальная (фактическая) стоимость	Накопленная амортизация				
Основные средства (без учета доходных вложений в материальные ценности) - всего в том числе:		1 905 263	(978 141)	3 934	(28)	(37 266)	447 274	2 356 443	(1 258 744)			
Здания		1 655 711	(823 549)			(15 969)	443 646	2 098 856	(1 079 217)			
Сооружения и передаточные устройства		42 345	(40 466)			(99)	3 629	45 974	(44 203)			
Машины и оборудование		175 318	(103 504)	2 840		(20 038)		178 158	(123 542)			
Транспортные средства		416	(416)	75		(36)		492	(453)			
Другие виды основных средств		12 253	(10 206)	1019	(28)	(1 124)		13 244	(11 330)			
Земельные участки и объекты природопользования		19 720	-					19 720				
Учтено в составе доходных вложений в материальные ценности - всего в том числе:		34	(34)		34							
Здания												
Сооружения и передаточные устройства												
Машины и оборудование												
Транспортные средства		34	(34)		34							
Другие виды основных средств												
Земельные участки и объекты природопользования												
Капитальные вложения												







Пояснение:

**2. Основные средства**

**2.3. Изменение стоимости основных средств в результате достройки, дооборудования, реконструкции и частичной ликвидации**

Таблица:

Наименование показателя	Код	За 2013 г.	За 2012 г.
Увеличение стоимости объектов основных средств в результате достройки, дооборудования, реконструкции - всего		1 052	2 948
в том числе:			
Здания			
Сооружения и передаточные устройства			
Машины и оборудование		1 029	2 948
Транспортные средства			-
Другие виды основных средств		23	
Земельные участки и объекты природопользования			
Уменьшение стоимости объектов основных средств в результате частичной ликвидации - всего:			
в том числе:			
Здания			
Сооружения и передаточные устройства			
Машины и оборудование			
Транспортные средства			
Другие виды основных средств			
Земельные участки и объекты природопользования			


Пояснение:

**2. Основные средства**

Таблица:

**2.4. Иное использование основных средств**

Наименование показателя	Код	на 31 декабря 2013 г.	на 31 декабря 2012 г.	на 31 декабря 2011 г.
Переданные в аренду основные средства, числящиеся на балансе		-	34	34
Переданные в аренду основные средства, числящиеся за балансом				
Полученные в аренду основные средства, числящиеся на балансе				
Полученные в аренду основные средства, числящиеся за балансом		8 040	3 881	
Объекты недвижимости, принятые в эксплуатацию и фактически используемые, находящиеся в процессе государственной регистрации				
Основные средства, переведенные на консервацию				
Иное использование основных средств (залог и др.)				




Пояснение:

2. Основные средства

Таблица:

2.4. Иное использование основных средств

Наименование показателя	Код	на 31 декабря 2013 г.	на 31 декабря 2012 г.	на 31 декабря 2011 г.
Переданные в аренду основные средства, числящиеся на балансе		-	34	34
Переданные в аренду основные средства, числящиеся за балансом				
Полученные в аренду основные средства, числящиеся на балансе				
Полученные в аренду основные средства, числящиеся за балансом		8 040	3 881	
Объекты недвижимости, принятые в эксплуатацию и фактически используемые, находящиеся в процессе государственной регистрации				
Основные средства, переведенные на консервацию				
Иное использование основных средств (залог и др.)				




Пояснение:

2. Основные средства

Таблица:

2.5. Сроки полезного использования


Наименование показателя	Сроки полезного использования объектов основных средств (число лет)	
	до 1 января 2002 г.	с 1 января 2002 г.
Здания	от 15 до 125 лет	от 5 до 7 лет
Сооружения и передаточные устройства	от 15 до 50 лет	от 5 до 20 лет
Машины и оборудование	от 5 до 50 лет	от 5 до 15 лет
Транспортные средства	от 5 до 44 лет	от 5 до 15 лет
Другие виды основных средств	от 2 до 21	от 2 до 25 лет
Земельные участки и объекты природопользования		



2. Основные средства  
2.6. Основные средства, стоимость которых не погашается

Пояснение:  
Таблица:

Наименование посягателя	Здания	Сооружения и передаточные устройства	Машины и оборудование	Транспортные средства	Другие виды основных средств	Земельные участки и объекты природопользования	Итого	
							Земельные участки и объекты природопользования	Итого
Первоначальная (фактическая) стоимость на 31 декабря 2012 г.	-	-	-	-	-	19720	19720	19720
Поступило ОС	-	-	-	-	-	-	-	-
Выбыло ОС	-	-	-	-	-	-	-	-
Первоначальная (фактическая) стоимость на 31 декабря 2012 г.	-	-	-	-	-	19720	19720	19720
Поступило ОС	-	-	-	-	-	-	-	-
Выбыло ОС	-	-	-	-	-	-	-	-
Первоначальная (фактическая) стоимость на 31 декабря 2011 г.	-	-	-	-	-	19720	19720	19720



Пояснение:  
Таблица:

2. Основные средства  
2.7. Лизинговое имущество


(у лизингодателя)

Лизингополучатель	Условия постановки лизингового имущества на баланс <sup>1</sup>	Лизинговые платежи следующего года	Лизинговые платежи до конца действия договора лизинга

(у лизингополучателя)

Лизингодатель	Условия постановки лизингового имущества на баланс <sup>1</sup>	Лизинговые платежи следующего года	Лизинговые платежи до конца действия договора лизинга
ЗАО "Тенекс-Сервис"	На балансе лизингодателя	509	636

1) Выбирается одно из значений: у лизингодателя, у лизингополучателя



3. Финансовые вложения  
3.1. Наличие и движение финансовых вложений

(предшествующий год)

Наименование показателя	Код	На начало года		Изменения за период			На конец периода		
		первоначальная стоимость	накопленная корректировка	поступило	выбыло (погашено)	начисленные проценты (включая доведение первоначальной стоимости до номинальной)	текущей рыночной стоимости (убытков от обесценения)	первоначальная стоимость	накопленная корректировка
<b>Долгосрочные - всего</b>		250						250	
в том числе:									
Вклады в уставные (складочные) капиталы других организаций		250						250	
Долговые ценные бумаги									
Государственные и муниципальные ценные бумаги									
Корпоративные ценные бумаги									
Ценные бумаги иностранных эмитентов									
Предоставленные займы									
Прочие									
Вклады по договору простого товарищества (совместная деятельность)									
Приобретенные права требований									
Другие финансовые вложения									
Депозитные вклады									
<b>Краткосрочные - всего</b>				1 904 070	(1 702 000)			202 070	
в том числе:									
Вклады в уставные (складочные) капиталы других организаций									
Долговые ценные бумаги									
Государственные и муниципальные ценные бумаги									
Корпоративные ценные бумаги									
Ценные бумаги иностранных эмитентов									
Предоставленные займы									
Прочие									
Вклады по договору простого товарищества (совместная деятельность)									
Приобретенные права требований									
Другие финансовые вложения									
Депозитные вклады				1 904 070	(1 702 000)			202 070	
<b>Финансовые вложения - всего</b>		250		1 904 070	(1 702 000)			202 320	

ОСЧЕНА  
АВТОМАТИЧЕСКИ  
ЛЮДМИЛА

(текущий год)

Наименование показателя	Код	На начало года		Изменения за период				На конец периода	
		первоначальная стоимость	накопленная корректировка	поступило	выбыло (погашено)		начисление процентов (включая корректировка)	текущей рыночной стоимости	накопленная корректировка
					первоначальная стоимость	корректировка			
<b>Долгосрочные - всего</b>		<b>250</b>							
в том числе:									
Вклады в уставные (складочные) капиталы других организаций		250				(250)			
Договоры ценные бумаги									
Государственные и муниципальные ценные бумаги									
Корпоративные ценные бумаги									
Ценные бумаги иностранных эмитентов									
Предоставленные займы									
Прочие									
Вклады по договору простого товарищества (совместная деятельность)									
Приобретенные права требования									
Другие финансовые вложения									
Депозитные вклады									
<b>Краткосрочные - всего</b>		<b>202 070</b>		<b>22 356 127</b>		<b>(22 371 482)</b>		<b>186 715</b>	
в том числе:									
Вклады в уставные (складочные) капиталы других организаций				250		(250)			
Договоры ценные бумаги									
Государственные и муниципальные ценные бумаги									
Корпоративные ценные бумаги									
Ценные бумаги иностранных эмитентов									
Предоставленные займы									
Прочие									
Вклады по договору простого товарищества (совместная деятельность)									
Приобретенные права требования									
Другие финансовые вложения									
Депозитные вклады		202 070		22 355 877		(22 371 232)		186 715	
<b>Финансовых вложений - Итого</b>		<b>202 320</b>		<b>22 356 127</b>		<b>(22 371 732)</b>		<b>186 715</b>	


ФБК  
 Общественная ответственность  
 Директорское заключение  
 125000, Москва  
 19.05.2019



3. Финансовые вложения  
3.4. Депозитные вклады

Поименно:  
Таблица:

Кредитная организация	Срок депозита	Ставка по депозиту	Сумма депозита	
			на 31 декабря 2013 г.	на 31 декабря 2012 г.
ОАО "СБЕРБАНК РОССИИ"	09.01.2014	4,75-6,3%	186 715	202 070



4. Запасы  
4.1. Наличие и движение запасов

Пояснение:  
Таблица:

(предыдущий год)

Наименование показателя	Код	На начало года		Изменения за период				На конец периода	
		себестоимость	величина резерва под снижение стоимости	выбыло	убытков от снижения стоимости	оборот запасов между их группами (видами)		себестоимость	величина резерва под снижение стоимости
						резерв под снижение стоимости	затраты		
Запасы - всего		56 142		1 023 084	(1 007 360)	0	71 866		
в том числе:									
сырье, материалы и другие аналогичные ценности		8 742		110 753	(10 143)	(97 124)	12 228		
затраты в незавершенном производстве		47 400		842 097	(894 644)	64 785	59 638		
готовая продукция и товары для перепродажи				70 234	(102 573)	32 339			
товары отгруженные									
расходы будущих периодов									
не предъявленная к оплате начисленная выручка									
прочие запасы и затраты									

(текущий год)

Наименование показателя	Код	На начало года		Изменения за период				На конец периода	
		себестоимость	величина резерва под снижение стоимости	выбыло	убытков от снижения стоимости	оборот запасов между их группами (видами)		себестоимость	величина резерва под снижение стоимости
						резерв под снижение стоимости	затраты		
Запасы - всего		71 866		1 364 845	(1 318 473)	0	118 238		
в том числе:									
сырье, материалы и другие аналогичные ценности		12 228	-	444 995	(11 511)	(433394)	12 318		
затраты в незавершенном производстве		59 638	-	774 378	(772 067)	43 971	105 920		
готовая продукция и товары для перепродажи		0	-	145 472	(534 895)	389 423	0		
товары отгруженные		-		-	-	-	-		
расходы будущих периодов									
не предъявленная к оплате начисленная выручка									
прочие запасы и затраты									

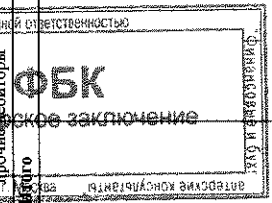
Аудиторское заключение  
ФБК  
125080, Москва

Пояснение:  
Таблица 5. Дебиторская и кредиторская задолженность  
5.1. Наличие и движение дебиторской задолженности

Наименование показателя	Код	На начало года		Изменения за период				На конец периода			
		учтенная по условиям договора	величина резерва по сомнительным долгам	в результате хозяйственных операций (сумма долга по сделке)	причитающиеся проценты, штрафы и иные начисления	погашение	списание на финансовый результат	восстановление резерва	перевод из долгосрочной в краткосрочную задолженность	учтенная по условиям договора	величина резерва по сомнительным долгам
<b>Долгосрочная дебиторская задолженность - всего</b>											
в том числе:											
покупатели и заказчики											
авансы выданные поставщикам ОС											
авансы выданные поставщикам НМА											
авансы выданные подрядчикам по капитальному строительству											
авансы выданные по НИОКР											
авансы выданные поставщикам по объектам доходных вложений											
авансы выданные поставщикам (подрядчикам) по приобретению (созданию) нематериальных активов											
авансы выданные прочим поставщикам и подрядчикам											
участники консолидированной группы налогоплательщиков											
прочие дебиторы											
<b>Краткосрочная дебиторская задолженность - всего</b>		349 717	(3 673)	2 263 909		(2 174 245)		439 381	(10 670)		
в том числе:											
покупатели и заказчики		317 110	(3 673)	1 381 682		(1 418 424)		280 368	(10 670)		
авансы выданные поставщикам ОС	1153	1 181		53 487		(54 078)		590			
авансы выданные поставщикам НМА											
авансы выданные подрядчикам по капитальному строительству											
авансы выданные по НИОКР											
авансы выданные поставщикам по объектам доходных вложений											
авансы выданные поставщикам (подрядчикам) по приобретению (созданию) нематериальных активов											
авансы выданные прочим поставщикам и подрядчикам		29 175		388 509		(260 502)		157 182			
участники консолидированной группы налогоплательщиков											
прочие дебиторы		2 251		440 231		(441 241)		1 241			
<b>Итого</b>		<b>349 717</b>	<b>-3 673</b>	<b>2 263 909</b>		<b>(2 174 245)</b>		<b>439 381</b>	<b>(10 670)</b>		

(месяц 200)


Наименование показателя	Код	Изменения за период				На конец периода			
		На начало года		погашение	выбыло	перевод из долгосрочной в краткосрочную задолженность	увеличена по условиям договора	увеличена резерва по сомнительным долгам	
		учтенная по условиям договора	величина резерва по сомнительным долгам						
<b>Долгосрочная дебиторская задолженность - всего</b>									
в том числе:									
покупатели и заказчики									
авансы выданные поставщикам ОС									
авансы выданные поставщикам НМА									
авансы выданные подрядчикам по капитальному строительству									
авансы выданные по НИОКР									
авансы выданные поставщикам по объектам доходных вложений									
авансы выданные поставщикам (подрядчикам) по приобретению (созданию) поисковых активов									
авансы выданные прочим поставщикам и подрядчикам									
участники консолидированной группы налогоплательщиков									
прочие дебиторы									
<b>Краткосрочная дебиторская задолженность - всего</b>		<b>439 381</b>	<b>(10 670)</b>	<b>2 226 275</b>	<b>(2 175 101)</b>	<b>490 555</b>	<b>(7 944)</b>	<b>490 555</b>	<b>(7 944)</b>
в том числе:									
покупатели и заказчики		280 368	(10 670)	1 797 858	(1 622 443)	455 783	(7 944)	455 783	(7 944)
авансы выданные поставщикам ОС		590		13 519	(2 246)	11 863		11 863	
авансы выданные поставщикам НМА									
авансы выданные подрядчикам по капитальному строительству									
авансы выданные по НИОКР									
авансы выданные поставщикам по объектам доходных вложений									
авансы выданные поставщикам (подрядчикам) по приобретению (созданию) поисковых активов									
авансы выданные прочим поставщикам и подрядчикам		157 182		358 781	(509 425)	6 538		6 538	
участники консолидированной группы налогоплательщиков									
прочие дебиторы		1 241		56 117	(40 987)	16 371		16 371	
<b>Итого</b>		<b>439 381</b>	<b>(10 670)</b>	<b>2 226 275</b>	<b>(2 175 101)</b>	<b>490 555</b>	<b>(7 944)</b>	<b>490 555</b>	<b>(7 944)</b>



5. Дебиторская и кредиторская задолженность  
 5.2. Просроченная дебиторская задолженность

Пояснение:  
 Таблица:

Наименование показателя	Код	на 31 декабря 2013 г.		на 31 декабря 2012 г.		на 31 декабря 2011 г.	
		учтенная по условиям договора	балансовая стоимость	учтенная по условиям договора	балансовая стоимость	учтенная по условиям договора	балансовая стоимость
Всего		7 944	(7 944)	10 670	(10 670)	3 673	(3 673)



Пояснение:  
**5. Дебиторская и кредиторская задолженность**  
**5.3. Наличие и движение кредиторской задолженности**


(предшествующий год)

Наименование показателя	Код	Остаток на начало года	Изменения за период				Остаток на конец года
			поступление	погашение	выбыло	перевод из долгосрочной задолженности	
			в результате хозяйственных операций (сумма долга по сделке,	причитающиеся проценты, штрафы и иные начисления	списание на финансовый результат		
<b>Долгосрочная кредиторская задолженность - всего</b>							
в том числе:							
поставщики и подрядчики							
авансы полученные							
задолженность перед персоналом организации							
задолженность перед государственными внебюджетными фондами							
задолженность по налогам и сборам							
прочие кредиторы							
<b>Краткосрочная кредиторская задолженность - всего</b>		<b>367 934</b>	<b>2 082 509</b>	<b>(1 968 301)</b>		<b>482 142</b>	
в том числе:							
поставщики и подрядчики		96 947	601 725	(624 023)		74 649	
авансы полученные		147 837	548 673	(421 989)		274 521	
задолженность перед персоналом организации		39 961	473 741	(479 809)		33 893	
задолженность перед государственными внебюджетными фондами		3 477	98 423	(94 563)		7 337	
задолженность по налогам и сборам		76 357	327 576	(333 032)		70 901	
прочие кредиторы		3 355	32 371	(14 885)		20 841	
<b>Итого</b>		<b>367 934</b>	<b>2 082 509</b>	<b>(1 968 301)</b>		<b>482 142</b>	

**ФБК**  
 Аудиторское заключение  
 ООО «СЕРВИС С ОГРАНИЧЕННОЙ ОТВЕТСТВЕННОСТЬЮ»  
 Юридический адрес: 450000, г. Челябинск, ул. Космонавтов, д. 100  
 ИНН 7603083857, ОГРН 1047603083857

(текущий год)

Наименование показателя	Код	Остаток на начало года	Изменения за период				Остаток на конец года
			поступление		выбыло	перевод из долгосрочной в краткосрочную задолженность	
			в результате хозяйственных операций (сумма долга по сделке, операции)	причитающиеся проценты, штрафы и иные начисления			
<b>Долгосрочная кредиторская задолженность - всего</b>							
в том числе:							
поставщики и подрядчики							
авансы полученные							
задолженность перед персоналом организации							
задолженность перед государственными внебюджетными фондами							
задолженность по налогам и сборам							
прочие кредиторы							
<b>Краткосрочная кредиторская задолженность - всего</b>		<b>482 142</b>	<b>2 547 181</b>		<b>(2 554 707)</b>		<b>489 668</b>
в том числе:							
поставщики и подрядчики		74 649	785 333		(986 602)		275 918
авансы полученные		274 521	578 180		(429 082)		125 423
задолженность перед персоналом организации		33 893	525 188		(519 384)		28 089
задолженность перед государственными внебюджетными фондами		7 337	110 622		(110 095)		6 810
задолженность по налогам и сборам		70 901	452 822		(434 482)		52 561
прочие кредиторы		20 841	95 036		(75 062)		867
<b>Итого</b>		<b>482 142</b>	<b>2 547 181</b>		<b>(2 554 707)</b>		<b>489 668</b>




Пояснение:

5. Дебиторская и кредиторская задолженность

Таблица:

5.5. Налоги и сборы

Наименование показателя	за 2013 г.		за 2012 г.	
	Начислено	Уплачено	Начислено	Уплачено
<b>Всего</b>	<b>184 117</b>	<b>200 901</b>	<b>170 972</b>	<b>175 212</b>
в том числе:				
<b>Федеральный бюджет - всего</b>	<b>162 547</b>	<b>180 603</b>	<b>146 265</b>	<b>160 493</b>
НДС	89 600	109 103	77 882	92 544
Налог на прибыль	4 868	4 185	7 217	5 973
НДФЛ	67 759	67 009	61 147	61 939
прочие	320	306	19	37
<b>Бюджеты субъектов Российской Федерации - всего</b>	<b>21 427</b>	<b>20 155</b>	<b>24 567</b>	<b>14 579</b>
Налог на прибыль	21 338	20 155	24 567	14 448
Налог на имущество	89			131
Транспортный налог				
прочие				
<b>Местные бюджеты - всего</b>	<b>143</b>	<b>143</b>	<b>140</b>	<b>140</b>
Земельный налог	143	143	140	140
прочие				





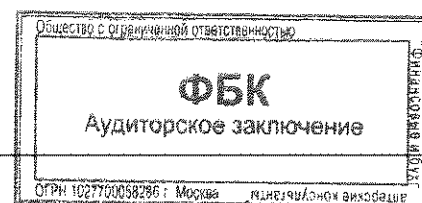
Пояснение:

Таблица:

6. Расходы

6.1. Затраты на производство

Наименование показателя	за 2013 г.	за 2012 г.
Материальные затраты	484 409	141 983
в т.ч. затраты на энергетические ресурсы	-	
Затраты на оплату труда	530 055	499 939
Отчисления на социальные нужды	111 150	103 651
Амортизация	37 773	40 935
Отраслевые резервы	-	
Прочие затраты	230 993	314 431
<b>Итого по элементам затрат</b>	<b>1 394 380</b>	<b>1 100 939</b>
<b>Приобретение товаров для перепродажи</b>	<b>145 472</b>	<b>70 234</b>
<b>Изменение остатков (прирост [+], уменьшение [-]):</b>	<b>(46 282)</b>	<b>12 238</b>
незавершенного производства	(46 282)	12 238
готовой продукции и товаров для перепродажи		
остатков товаров отгруженных		
<b>Итого расходы по обычным видам деятельности</b>	<b>1 493 570</b>	<b>1 158 935</b>




Пояснение:

Таблица:


7. Оценочные обязательства  
7.2. Краткосрочные оценочные обязательства

Наименование показателя	Остаток на начало года	Признано		Погашено	Списано как избыточная сумма	Остаток на конец периода
		сумма, признанная в отчетном	рост приведенной стоимости за отчетный период			
<b>Всего</b>	<b>19 038</b>	<b>79 797</b>		<b>(39 294)</b>	<b>1 015</b>	<b>58 526</b>
в том числе:						
Оценочные обязательства по выплате вознаграждений по итогам работы за год	5 092	39 426		(4 076)	1 015	39 427
Оценочные обязательства по оплате отпусков работников	13 946	40 371		(35 218)		19 099
Оценочные обязательства по выплате ежегодного вознаграждения за выслугу лет						
Оценочные обязательства по выводу из эксплуатации объектов основных средств						
Оценочные обязательства по рекультивации нарушенных земель						
Оценочные обязательства по хранению и утилизации радиоактивных и прочих отходов						
Оценочные обязательства по проведению экологических мероприятий						
Оценочные обязательства по обременительным договорам						
Оценочные обязательства по судебным искам						
Оценочные обязательства по налоговым искам/претензиям						
Оценочные обязательства по реструктуризации						
Оценочные обязательства по гарантийным обязательствам						
Оценочные обязательства по финансовым гарантиям/поручительствам						
Прочие оценочные обязательства						



(текущий год)


Наименование показателя	Остаток на начало года	Признано		Погашено	Списано как избыточная сумма	Остаток на конец периода
		сумма, признанная в отчетном периоде	рост приведенной стоимости за отчетный период (проценты)			
<b>Всего</b>	<b>58 526</b>	<b>90 350</b>		<b>(62 875)</b>	<b>14 864</b>	<b>71 137</b>
в том числе:						
Оценочные обязательства по выплатам вознаграждений по итогам работы за год	39 427	46 704		(24 563)	14 864	46 704
Оценочные обязательства по оплате отпусков работников	19 099	43 646		(38 312)		24 433
Оценочные обязательства по выплатам ежегодного вознаграждения за выслугу лет						
Оценочные обязательства по выводу из эксплуатации объектов основных средств						
Оценочные обязательства по рекультивации нарушенных земель						
Оценочные обязательства по хранению и утилизации радиоактивных и прочих отходов						
Оценочные обязательства по проведению экологических мероприятий						
Оценочные обязательства по обременительным договорам						
Оценочные обязательства по судебным искам						
Оценочные обязательства по налоговым искам/претензиям						
Оценочные обязательства по реструктуризации						
Оценочные обязательства по гарантийным обязательствам						
Оценочные обязательства по финансовым гарантиям/поручительствам						
Прочие оценочные обязательства						



**8. Обеспечения**  
**8.1. Обеспечения обязательств**

**Пояснение:**  
**Таблица:**


Наименование показателя	Код	на 31 декабря 2013 г.	на 31 декабря 2012 г.	на 31 декабря 2011 г.
<b>Полученные - всего</b>		28639	264	57000
в том числе:				
зalog				
поручительство		28639	264	57000
банковская гарантия		213420		2250
<b>Выданные - всего</b>				
в том числе:				
зalog		68390		
поручительство		145030		2250
банковская гарантия				



8. Обеспечения  
8.2. Выданные поручительства

Поименно:  
Таблица:


Наименование организации, за которые выданы поручительства	Характер обязательств, по которым выданы поручительства	Срок действия поручительства	Характер отношения с организацией	Сумма поручительства по состоянию на		
				31 декабря 2013	31 декабря 2012	31 декабря 2011
"НОМОС-БАНК" (ОАО)	Выполнение ОКР и ОТП	04.01.2012 г.	Стороние			2 250
НИТУ "МИСИС"	Выполнение ОКР и ОТП	08.03.2014 г.	Дочерние	4 375		
ОАО "Атомэнергпром"	Выполнение НИОКР	30.06.2014 г.	Дочерние	2 844		
ОАО "Атомэнергпром"	Выполнение НИОКР	01.02.2014 г.	Дочерние	1 800		
ОАО "Атомэнергпром"	Выполнение НИОКР	15.12.2014 г.	Дочерние	46 970		
ОАО "Атомэнергпром"	Выполнение НИОКР	16.10.2015 г.	Дочерние	16 775		
ОАО "Концерн Росэнергоатом"	Выполнение ОКР и ОТП	13.02.2014 г.	Дочерние	22 738		
ОАО "Концерн Росэнергоатом"	Выполнение ОКР и ОТП	13.02.2014 г.	Дочерние	4 548		
ОАО "Концерн Росэнергоатом"	Выполнение ОКР и ОТП	13.02.2014 г.	Дочерние	3 696		
ОАО "Концерн Росэнергоатом"	Выполнение ОКР и ОТП	13.02.2014 г.	Дочерние	18 480		
ОАО "НИКИЭТ"	Выполнение ОКР и ОТП	12.02.2014 г.	Дочерние	13 500		
ОАО "НИКИЭТ"	Выполнение ОКР и ОТП	18.07.2014 г.	Дочерние	63 200		
ОКБМ Африкантов	Выполнение ОКР и ОТП	19.01.2015 г.	Дочерние	328		
ОКБМ Африкантов	Выполнение ОКР и ОТП	19.01.2015 г.	Дочерние	984		
МИСИС	Выполнение ОКР и ОТП	24.12.2014 г.	Стороние	4 130		
РФДЦ ВНИИФ им. академика Е.И. Забабахина	Выполнение ОКР и ОТП	14.12.2015 г.	Стороние	7 718		
ИРИ ЦПО "ЛУЧ"	Выполнение ОКР и ОТП	19.06.2014 г.	Стороние	1 334	0	2 250
<b>Итого</b>				<b>213 420</b>	<b>0</b>	<b>2 250</b>



**8. Обеспечения**  
**8.3. Полученные поручительства**

Пояснение:  
 Таблица:


Организация-поручитель	Вид актива, по которому получено поручительство	Срок действия поручительства	Сумма поручительства по состоянию на		
			31 декабря 2013	31 декабря 2012	31 декабря 2011
КБ "Трансинвестбанк" ОАО	Разработка	31.12.2013г.		264	
АКБ "ПЕРЕСВЕТ" (ЗАО)		01.08.2014	14 000		57 000
ЗАО Райффайзенбанк		07.01.2015	3 014		
ОАО "НОТА-Банк"		31.12.2014	7 200		
ТКБ		14.02.2014	4 425		
<b>Итого</b>			<b>28 639</b>	<b>264</b>	<b>57 000</b>



8. Обеспечение  
8.5 Имущество, полученное в залог

Пояснение:  
Таблица:

Вид имущества, полученного в залог	Характер обязательств, под которые получено обеспечение	31 декабря 2013		31 декабря 2012		31 декабря 20	
		Сумма обязательств, под которые выдано обеспечение	Залоговая стоимость	Балансовая оценка имущества на 1 января 20	Сумма обязательств, под которые выдано обеспечение	Залоговая стоимость	Балансовая оценка имущества на 1 января 20
ООО "Сталь Гарант - Сварочная проволока ООО "ОПС" - Капряджи	не оплачено				283 688,60		
	не оплачено				4 052,83		
<b>ИТОГО</b>					<b>287 741,43</b>		



10. Целевое финансирование  
10.1. Целевое финансирование (за исключением  
государственной помощи)

Пояснение:

Таблица:

		(предыдущий год)				
Вид целевого финансирования	Остаток средств целевого финансирования на 31 декабря 2011	Получено средств целевого финансирования	Использовано средств целевого финансирования	Возвращены средства целевого финансирования	Остаток средств целевого финансирования на 31 декабря 20 12	
Международная техническая помощь - всего						
в том числе:						
средства на финансирование капитальных расходов, связанных с покупкой, строительством или приобретением иным путем внеоборотных активов (основных средств и др.)						
средства на финансирование текущих расходов						
Средств специальных резервных фондов						
Госкорпорация "Росатом" - всего						
в том числе:						
средства на финансирование капитальных расходов, связанных с покупкой, строительством или приобретением иным путем внеоборотных активов (основных средств и др.)						
средства на финансирование текущих расходов	8707		(1 899)		6808	
Прочие целевое финансирование - всего						
в том числе:						
средства на финансирование капитальных расходов, связанных с покупкой, строительством или приобретением иным путем внеоборотных активов (основных средств и др.)	8707		(1 899)		6808	
средства на финансирование текущих расходов	8707		(1 899)		6808	
Итого	8707		(1 899)		6808	
(векучий год)						
Вид целевого финансирования	Остаток средств целевого финансирования на 31 декабря 20 12	Получено средств целевого финансирования	Использовано средств целевого финансирования	Возвращены средства целевого финансирования	Остаток средств целевого финансирования на 31 декабря 20 13	
Международная техническая помощь - всего						
в том числе:						
средства на финансирование капитальных расходов, связанных с покупкой, строительством или приобретением иным путем внеоборотных активов (основных средств и др.)						
средства на финансирование текущих расходов						
Средств специальных резервных фондов						
Госкорпорация "Росатом" - всего						
в том числе:						
средства на финансирование капитальных расходов, связанных с покупкой, строительством или приобретением иным путем внеоборотных активов (основных средств и др.)						
средства на финансирование текущих расходов	6808		(1 895)		4914	
Прочие целевое финансирование - всего						
в том числе:						
средства на финансирование капитальных расходов, связанных с покупкой, строительством или приобретением иным путем внеоборотных активов (основных средств и др.)	6808		(1 895)		4914	
средства на финансирование текущих расходов	6808		(1 895)		4914	
Итого	6808		(1 895)		4914	






Пояснение:

11. Доходы

Таблица:

11.1. Доходы и расходы по обычным видам

Наименование показателя	за 2013 г.		за 2012 г.	
	Выручка от продажи товаров, продукции, работ, услуг	Себестоимость проданных товаров, продукции, работ, услуг	Выручка от продажи товаров, продукции, работ, услуг	Себестоимость проданных товаров, продукции, работ, услуг
<b>Всего</b>	<b>1 566 853</b>	<b>(1 292 486)</b>	<b>1 248 672</b>	<b>(985 777)</b>
в том числе				
Научно-исследовательские и опытно-конструкторские работы	1 288 056	(1 119 068)	1 072 145	(900 554)
Реализация покупных товаров	148 353	(147 813)	73 702	(70 234)
Доходы от аренды	130 444	(25 605)	102 825	(14 989)




Пояснение:

11. Доходы

Таблица:

11.3. Прочие доходы и прочие расходы

Наименование показателя	2013		2012	
	Прочие доходы	Прочие расходы	Прочие доходы	Прочие расходы
<b>Продажа имущества</b>	<b>2 708</b>	<b>338</b>	<b>0</b>	
продажа основных средств				
продажа нематериальных активов				
продажа объектов незавершенного строительства				
продажа сырья и материалов	88	88		
продажа ценных бумаг				
продажа паев (долей) в УК	2 620	250		
продажа прочих активов				
<b>Прочая реализация</b>			<b>621</b>	
предоставление в пользование прав на результаты интеллектуальной деятельности			621	
доходы от активов, переданных в пользование (аренда, лизинг)				
<b>Начисление (восстановление) резервов</b>	<b>15 046</b>		<b>1 015</b>	<b>6 996</b>
<b>Продажа иностранной валюты</b>		<b>41</b>		<b>4</b>
<b>Курсовые разницы по операциям в иностранной валюте</b>		<b>102</b>	<b>61</b>	
величина курсовых разниц, образовавшихся по операциям пересчета выраженной в иностранной валюте стоимости активов и обязательств, подлежащих оплате в иностранной валюте		102	61	
величина курсовых разниц, образовавшихся по операциям пересчета выраженной в иностранной валюте стоимости активов и обязательств, подлежащих оплате в рублях				
<b>Имущество, полученное в рамках целевого финансирования</b>				
Безвозмездно полученное (переданное) имущество	1 895		1 898	
<b>Ликвидация выводимых из эксплуатации объектов ОС</b>		<b>28</b>		<b>12</b>
<b>Услуги кредитных организаций</b>		<b>979</b>		<b>937</b>
<b>Доходы (расходы) прошлых лет, выявленных в отчетном периоде</b>	<b>162</b>	<b>5 303</b>	<b>1 336</b>	<b>3 567</b>
<b>Прочие доходы (расходы)</b>	<b>12 532</b>	<b>18 388</b>	<b>898</b>	<b>9 604</b>
<b>Итого</b>	<b>32 343</b>	<b>25 179</b>	<b>7 165</b>	<b>21 120</b>



58

Пояснение:  
Таблица:

**13. Отложенные налоговые активы и обязательства**


**13.1. Отложенные налоговые активы и обязательства**

Наименование показателя	2013 г.	2012 г.
Условный расход (условный доход) по налогу на прибыль	16090	14973
Постоянное налоговое обязательство	4272	4397
Отложенный налоговый актив	2830	8251
Отложенное налоговое обязательство	517	324
Текущий налог на прибыль (текущий налоговый убыток)	23709	27297

Пояснение:  
Таблица:

**13. Отложенные налоговые активы и  
13.2. Постоянные и временные**


Наименование показателя	2013 г.	2012 г.
Постоянные разницы	21362	21987
Временные (налогооблагаемые) разницы	(2 584)	41254
Временные (вычитаемые) разницы	14149	(1 618)



Пояснение:  
Таблица:

14. Кредиты и займы  
14.1. Условия и сроки платежей по непогашенным заемным средствам

Виды заемных средств	Валюта	Срок погашения (год)	Процентная ставка	Задолженность на 31 декабря 2011	Получено заемных средств	Возвращено заемных средств	Курсовая разница	Задолженность на 31 декабря 2012	Получено заемных средств	Возвращено заемных средств	Курсовая разница	Задолженность на 31 декабря 2013
Обеспеченные кредиты												
Необеспеченные кредиты												
Займы поручительные												
ОАО "Атомэнергоснаб" (рубль)	рубль	2014	7,97-10,2%	60 000	100 000	(50 000)	-	110 000	30 000	(30 000)	-	110 000
ОАО "Атомэнергоснаб" (рубль)	рубль	2014	7,75%	30 000	100 000	(50 000)		80 000	30 000	(30 000)		80 000
Долговые обязательства				30 000				30 000				30 000
Облигации												
Векселя												
<b>Итого</b>				<b>60 000</b>	<b>100 000</b>	<b>(50 000)</b>	<b>-</b>	<b>110 000</b>	<b>30 000</b>	<b>(30 000)</b>	<b>-</b>	<b>110 000</b>




Пояснение:

Таблица:

14. Кредиты и займы

14.2. Проценты по кредитам и займам

Наименование показателя	2013 г.	2012 г.
Сумма процентов, начисленная за период, всего	8 422	5 803
Сумма процентов, включенная в расходы текущего периода	8 422	5 803
Сумма капитализируемых процентов		
Сумма процентов, включаемых в стоимость инвестиционного актива по займам, взятым на цели приобретения (сооружения) инвестиционного актива		
Сумма включенных в стоимость инвестиционного актива процентов по займам, взятым на цели, не связанные с приобретением, сооружением и (или) изготовлением инвестиционного актива		
Сумма дохода от временного использования средств полученного займа (кредита) в качестве долгосрочных и (или) краткосрочных финансовых вложений, в том числе учтенных при уменьшении расходов по займам, связанных с приобретением, сооружением и (или) изготовлением инвестиционного актива		



15. Сделки между связанными сторонами  
15.1. Доходные операции и saldo расчетов с компаниями


Пооянение:  
Таблица:

(предшествующий год)

Наименование показателя (наименование связанной стороны)	Остаток по расчетам 31 декабря 2011	Поступление денежных средств и прочего возмещения	Признание дохода, выдача займа	Остаток по расчетам 31 декабря 2012		Резерв по сомнительным долгам на конец отчетного периода	Величина списанной дебиторской задолженности, по которой срок исковой давности истек, других долгов, нерезальных для взыскания, в том числе за счет резерва по сомнительным долгам	Форма расчетов
				в течение 12 месяцев	свыше 12 месяцев			
Продажа товаров	0	(87 189)	87 189	0				безналичная
Дочерние общества								
Зависимые общества								
Участники совместной деятельности								
Другие связанные стороны	0	(87 189)	87 189	0				безналичная
ЗАО "АЭМ-технологии"	0	(22)	22	0				безналичная
ОАО "ЦМЗ"	0	(87 167)	87 167	0				безналичная
Оказание услуг, работ	123 225	(654 429)	469 559	(61 645)				безналичная
Дочерние общества								
Зависимые общества								
Участники совместной деятельности								
Другие связанные стороны	123 225	(654 429)	469 559	(61 645)				безналичная
ОАО "АЭМ-технологии"	0	(13 009)	16 109	3 100				безналичная
ЗАО "АЭМ-технологии"	-367	(21 874)	28 229	5 988				безналичная
ООО "Технологии энергетического"	213	(1 839)	1 626	0				безналичная
ОАО "Атомэнергоремонт"	3 659	(20 200)	25 511	8 970				безналичная
ЗАО "АСЭ"	4 771	(6 094)	1 439	116				безналичная
ЗАО "АТМ"		(347)	52	(295)				безналичная
ОАО "АКМЭ-инжиниринг"		(9 250)		(9 250)				безналичная

ОГРН 103-50/0056286  
ИНН 50/0056286  
М.П. ООО "АЭМ-технологии"  
г. Москва

ОАО "Атомэнерго"			180			180	безналичная
ОАО "Атомэнергопроект"	69	(16 915)	26 646			9 800	безналичная
ОАО "Вента"	-207	(354)	561			0	безналичная
ОАО "ВНИАЭС"	2 000	(3 015)	3 515			2 500	безналичная
ОАО "ВПО "ЗАС"	1 701	(1 978)	452			175	безналичная
ОАО "ЗАО-Подольск"	-1 439	(10 827)	9 528			(2 738)	безналичная
ОАО "ИЖ "ЗИОМАР"	-1 920	(4 480)	6 400			0	безналичная
ОАО "Красная Звезда"		(5 352)				(5 352)	безналичная
ОАО "МВЛ"		(72)	72			0	безналичная
ОАО "НИКИМТ-Атомстрой"	330	(3 030)	3 348			648	безналичная
ОАО "ДЕЗ"	-84 370	(118 531)				(202 901)	безналичная
ОАО "НИКИЭТ"		(32 500)	67 565			35 065	безналичная
ОАО "НИК "Химпромизжидирин"		(50)	50			0	безналичная
ОАО "ОЖБМ Африкантов"	1 455	(2 055)	2 360			1 760	безналичная
ОАО "Петрозаводскмаш"	-85		2 602			2 517	безналичная
ОАО "ЦКБМ"	1 550	(2 034)	484			0	безналичная
ОАО "Энергоспецмонтаж"	566	(566)				0	безналичная
ОАО "ЭНИЦ"	1 975	(1 975)				0	безналичная
ОАО ОЭБ "ГИДРОПРЕСС"	75 939	(160 297)	139 845			55 487	безналичная
ООО "СГЭП"		(59)	59			0	безналичная
ПАО "Энергомашсталь"	2 770	(7 203)	4 433			0	безналичная
ФГУП ГИЦ РФ-ФЗИ"		(3 150)	10 500			7 350	безналичная
ФГУП ГИИ НПО "ЛУЧ"		(79)	79			0	безналичная
ФГУП ГНИЭФА им. Ефремова"		(4 000)	4 000			0	безналичная
ФГУП ПО "МАЯК"		(16)	16			0	безналичная
ФГУП ФНПЦ ПО "Старт"		(136)	136			0	безналичная
ОАО "Коншери Росэнергоатом"	114 615	(203 142)	113 762			25 235	безналичная
	123 225	(741 618)	556 748			(61 645)	безналичная









(текущий год)


Наименование показателя (наименование связанной стороны)	Остаток по расчетам 31 декабря 2012	денежных средств и прочего	Признание дохода, выдача займа	Остаток по расчетам 31 декабря 2013		Резерв по сомнительным долгам на конец отчетного периода	Величина списанной дебиторской задолженности, по которой срок исковой давности истек, других долгов, нереальных для взыскания, в том числе за счет резерва по сомнительным долгам	Форма расчетов
				в течение 12 месяцев	свыше 12 месяцев			
Продажа товаров	0	(174 217)	175 056	839				
Дочерние общества								
Зависимые общества								
Участники совместной деятельности								безналичная безналичная
Другие связанные стороны ОАО "ЧМЗ"	0 0	(174 217) (174 217)	175 056 175 056	839 839				
Оказание услуг, работ Дочерние общества	-61 645	(856 491)	1 163 834	245 698				
Зависимые общества								
Участники совместной деятельности								безналичная безналичная безналичная безналичная безналичная безналичная безналичная безналичная
Другие связанные стороны Государственная корпорация "Росатом"	(61 645)	(856 491)	1 163 834	245 698				
ЗАО "АЭМ-технологии"	3 100	(3 100)	37566	8 751				
ОАО "Атомэнергоремонт"	5 988	(34 803)	7831	(94)				
ЗАО "АЭМ"	8 970	(16 895)	192	127				
ЗАО "АЭМ"	116	(181)	295	0				
ОАО "АКМЭ-инжиниринг"	(295)	(1 888)	484	(11 138)				
ОАО "Атомтехэнерго"	(9 250)	(664)	15471	0				
ОАО "Атомэнергострой"	180	(25 271)		0				
ОАО "Атомэнергострой"	9 800							



ОАО "Вента"	0	(202)	202	0	безналичная
ОАО "ВНИИАЭС"	2 500	(2 119)	119	500	безналичная
ОАО "ВНЮ "ЗАЭС"	175	(742)	567	0	безналичная
ОАО "ЗАО-Подольск"	(2 738)	(11 730)	16308	1 840	безналичная
ОАО "ЗАО-Подольск"	0		490	490	безналичная
ОАО ИК "ЭИОМАР"	(5 352)	(3 568)	8920	0	безналичная
ОАО "Красная Звезда"	648	(839)	191	0	безналичная
ОАО "НИКИМТ-Атомстрой"	(202 901)	(29 127)	421860	189 832	безналичная
ОАО "ЛЕЗ"	35 065	(81 677)	46612	0	безналичная
ОАО "НИКИЭТ"	1 760	(15 192)	1 5832	2 400	безналичная
ОАО "СКБМ Африкантов"	2 517	(2 850)	348	15	безналичная
ОАО "Петрозаводскманш"	0	(580)	291	(289)	безналичная
ОАО "ЦКБМ"	55 487	(122 282)	126767	59 972	безналичная
ОАО ОЭБ "ГИДРОПРЕСС"	0	(20)	20	0	безналичная
ООО "СТЭЛ"	0	(2 188)	2463	275	безналичная
ПАО "Энергомашсталь"	7 350	(7 350)		0	безналичная
ФГУП "ГНЦ РФ-ФЭИ"	0	(112 985)	112985	0	безналичная
ФГУП "НИИ НПО "ЛУЧ"	0	(6 000)	6000	0	безналичная
ФГУП "НИИЭФА им. Ефремова"	0	(63 200)		(63 200)	безналичная
ФГУП "ПО "МАЯК"	0	(76 110)	76110	0	безналичная
ФГУП ФНПЦ "ПО "Старт"	25 235	(228 903)	260098	56 430	безналичная
ОАО "Железные Розенберголом"	0	(3 000)	3000	0	безналичная
ОАО "ВНИИИМ"	0	(2 245)	2245	0	безналичная
ОАО "СХК"	0	(77)	77	0	безналичная
ООО "ЭМКО"	0		490	490	безналичная
ФГУП "РФЯЦ-ВНИИЭФ"	0	(703)		(703)	безналичная
АРАКО spol.s.r.o.	0	(1 030 708)	1 338 890	246 537	безналичная
<b>Итого</b>	<b>0</b>	<b>(1 030 708)</b>	<b>1 338 890</b>	<b>246 537</b>	<b>безналичная</b>



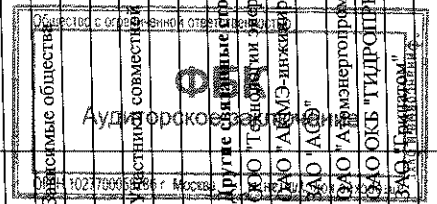
Прочие доходы	0	(180)	180	0		
Дочерние общества						
Зависимые общества						
Участники совместной деятельности						
Другие связанные стороны	0	(180)	180	0		
ОАО "Энергоинвест"	0	(180)	180	0		
Итого	(61 645)	(1 030 888)	1 339 070	246 537		



15. Сделки между связанными сторонами  
15.2. Операции по закупке товаров, работ, услуг и салдо расчетов с компаниями


Пояснение:  
Таблица:

Наименование показателя (наименование связанной стороны)	Остаток по расчетам 31 декабря 2011	Поступление товаров, принятие работ и услуг	Выплата денежных средств	Остаток по расчетам 31 декабря 2012		Резерв по сомнительным долгам на конец отчетного периода	Величина списанной дебиторской задолженности, по которой срок исковой давности истек, других долгов, нерезальных для взыскания, в том числе за счет резерва по сомнительным долгам	Форма расчетов
				в течение 12 месяцев	свыше 12 месяцев			
Приобретение товаров								
Доверие общества								
Зависимые общества								
Участники совместной деятельности								
Другие связанные стороны								
Приобретение услуг, работ	17 014	95 413	(227 483)	(115 056)				
Доверие общества								
Зависимые общества								
Участники совместной деятельности								
Другие связанные стороны	17 014	95 413	(227 483)	(115 056)				безналичная
ООО "Техносервис Энергетического	13 953	69 111	(83 064)	0				безналичная
ООО "АКМ/Э-инжиниринг"	729	150	(1)	0				безналичная
ООО "АЭМ"	474	5 484	(68)	811				безналичная
ООО "АЭМ энергострой"		649	(649)	5 958				безналичная
ООО "ГИДРОПРОЕСС"	255	7 908	(3 891)	0				безналичная
ООО "Трансэнергия"				4 272				безналичная






Прочие расходы	290	55 669	(55 189)	770		
Дочерние общества						
Зависимые общества						
Участники совместной деятельности						
Другие связанные стороны	290	55 669	(55 189)	770		безналичная
ОАО "Атомэнергоаш"	156	3 478	(2 998)	636		безналичная
Госкорпорация "Росатом"	0	24 933	(24 933)	0		безналичная
ОАО "Атомэнергопром"	134	2 325	(2 325)	134		безналичная
ЗАО "АЭМ-Технологии"	0	24 933	(24 933)	0		безналичная
<b>Итого</b>	<b>17 304</b>	<b>151 082</b>	<b>(282 672)</b>	<b>(114 286)</b>		



(текущий год)

Наименование показателя (наименование связанной стороны)	Остаток по расчетам 31 декабря 2012	Поступление товаров, принятые работ и услуг	Выплата денежных средств	Остаток по расчетам 31 декабря 2013		Резерв по сомнительным долгам на конец отчетного периода	Величина списанной дебиторской задолженности, по которой срок исковой давности истек, других долгов, перереальных для взыскания, в том числе за счет резерва по сомнительным долгам	Форма расчетов
				в течение 12 месяцев	свыше 12 месяцев			
<b>Приобретение товаров</b>								
Доходные общества								
Зависимые общества								
Участники совместной деятельности								
Другие связанные стороны								
<b>Приобретение услуг, работ</b>								
Доходные общества	(115 056)	425 951	(113 144)	197 751			безналичная	
<b>Зависимые общества</b>								
Общество с ограниченной ответственностью "Солнечный свет"								
Участники совместной деятельности								
Другие связанные стороны	(115 056)	425 951	(113 144)	197 751			безналичная	
ОАО "АТЭ-инжиниринг"	0	1	(1)	0			безналичная	
ОАО "АТЭ-инжиниринг"	811	169	(123)	857			безналичная	
ЗАО "АТЭ"	5 958	3 274	(1 977)	7 205			безналичная	
ОАО "Атомэнергостром"	0	538	(90)	448			безналичная	
ОАО ФКБ "ГИПРОПРЕСС"	4 272	5 183	(8 687)	768			безналичная	
ЗАО "Гранатом"	0	3 800	(3 800)	0			безналичная	
ОАО "ЭлО-Полдень"	1 500	0	(1 500)	0			безналичная	

ОАО "Петровводокмаш"	0	300	(300)	0	безналичная
ФГУП "СКЦ Росатома"	4	19	(14)	9	безналичная
ОАО "СПбАЭП"	333	0	(333)	0	безналичная
ООО "Центр Энергоэффективности ИНТЕР РАО ЕЭС"	1 960	0	(1 960)	0	безналичная
ОАО "ФМЗ"	(129 894)	405 920	(93 362)	182 664	безналичная
ЗАО "АЭМ-Технологии"	0	5 800		5 800	безналичная
ОАО "Атомкомплект"	0	470	(470)	0	безналичная
ОАО "Атомэнергомаш"	0	175	(175)	0	безналичная
ОАО "НЦ НИИАР"	0	10	(10)	0	безналичная
ОАО "Главный институт "ВНИИЭТ"	0	333	(333)	0	безналичная
ОАО "Концерн Росэнергоатом"	0	9	(9)	0	безналичная
<b>Итого</b>	<b>(115 056)</b>	<b>851 902</b>	<b>(113 144)</b>	<b>197 751</b>	<b>безналичная</b>








15. Сделки между связанными сторонами  
15.3. Займы, выданные / полученные связанными сторонами

Пояснение:  
Таблица:

Наименование показателя (наименование связанной стороны)	Остаток по расчетам 31 декабря 2011	Поступление денежных средств	Выплата денежных средств	Остаток по расчетам 31 декабря 2012		Резерв по сомнительным долгам на конец отчетного периода	Величина списанной дебиторской задолженности, по которой срок исковой давности истек, других долгов, перереальных для взыскания, в том числе за счет резерва по сомнительным долгам	Форма расчетов
				в течение 12 месяцев	свыше 12 месяцев			
Займы полученные Дочерние общества	60 000	100 000	(50 000)	110 000				Безналичная
Зависимые общества								
Участники совместной деятельности								
Другие связанные стороны ОАО "Атомэнергомаш" ОАО "Атомэнергопром"	60 000 30 000 30 000	100 000 100 000	(50 000) (50 000)	110 000 80 000 30 000				Безналичная Безналичная Безналичная
Займы выданные Дочерние общества								
Зависимые общества								
Участники совместной деятельности								
Другие связанные стороны								
<b>Итого</b>	<b>60 000</b>	<b>100 000</b>	<b>(50 000)</b>	<b>110 000</b>				



(текущий год)

Наименование показателя (наименование связанной стороны)	Остаток по расчетам 31 декабря 2012	Поступление денежных средств	денежных средств	Остаток по расчетам		Резерв по сомнительным долгам на конец отчетного периода	Величина списанной дебиторской задолженности, по которой срок исковой давности истек, других долгов, пересланных для взыскания, в том числе за счет резерва по сомнительным долгам	Форма расчетов
				в течение 12 месяцев	свыше 12 месяцев			
Займы полученные	110 000	140 000	(140 000)	110 000				безналичная
Дочерние общества								
Зависимые общества								
Участники совместной деятельности								
Другие связанные стороны	110 000	140 000	(140 000)	110 000				безналичная
ОАО "Атомэнергомаш"	80 000	110 000	(110 000)	80 000				безналичная
ОАО "Атомэнергпром"	30 000	30 000	(30 000)	30 000				безналичная
Займы выданные								
Дочерние общества								
Зависимые общества								
Участники совместной деятельности								
Другие связанные стороны								
<b>Итого</b>	<b>110 000</b>	<b>140 000</b>	<b>(140 000)</b>	<b>110 000</b>				

Участники совместной деятельности  
 Обязательство  
 Другая связанная сторона  
 Ответственность  
**ФБК**  
 Аудиторское заключение  
 РАЙОННОЕ КОМПЬЮТЕРНО-ИНФОРМАЦИОННОЕ АГЕНТСТВО  
 РАЙОННОЕ КОМПЬЮТЕРНО-ИНФОРМАЦИОННОЕ АГЕНТСТВО


Пояснение:

15. Сделки между связанными сторонами

Таблица:

15.5. Вознаграждения руководящим сотрудникам

Наименование показателя	за 2013 г.	за 2012 г.
<b>Краткосрочные вознаграждения</b>	<b>55 511</b>	<b>45 776</b>
Заработная плата и премии	48 931	40 493
Страховые взносы во внебюджетные фонды	6 580	5 283
Добровольное медицинское страхование		
Прочие платежи в пользу сотрудников		
<b>Долгосрочные вознаграждения</b>		
Вознаграждения по окончании трудовой деятельности		
Вознаграждения в виде опционов эмитента, акций, паев, долей участия в уставном (складочном) капитале и выплаты на их основе		
Иные долгосрочные вознаграждения		



**Пояснение:**

**27. Денежные средства**

**27.1. Увязка сумм бухгалтерского баланса и отчета о движении денежных средств**

**Таблица:**

Показатель	на 31.12. 2013 г.	на 31.12. 2012 г.	на 31.12. 2011 г.
Остаток денежных средств (Отчет о движении денежных средств)	187 211	209 976	119 714
Остаток денежных средств (Бухгалтерский баланс)	186 715	209 976	119 714
в том числе:			
Денежные средства	496	7 906	119 714
Денежные документы			
Финансовые вложения, классифицируемые в качестве денежных эквивалентов	186 715	202 070	

