



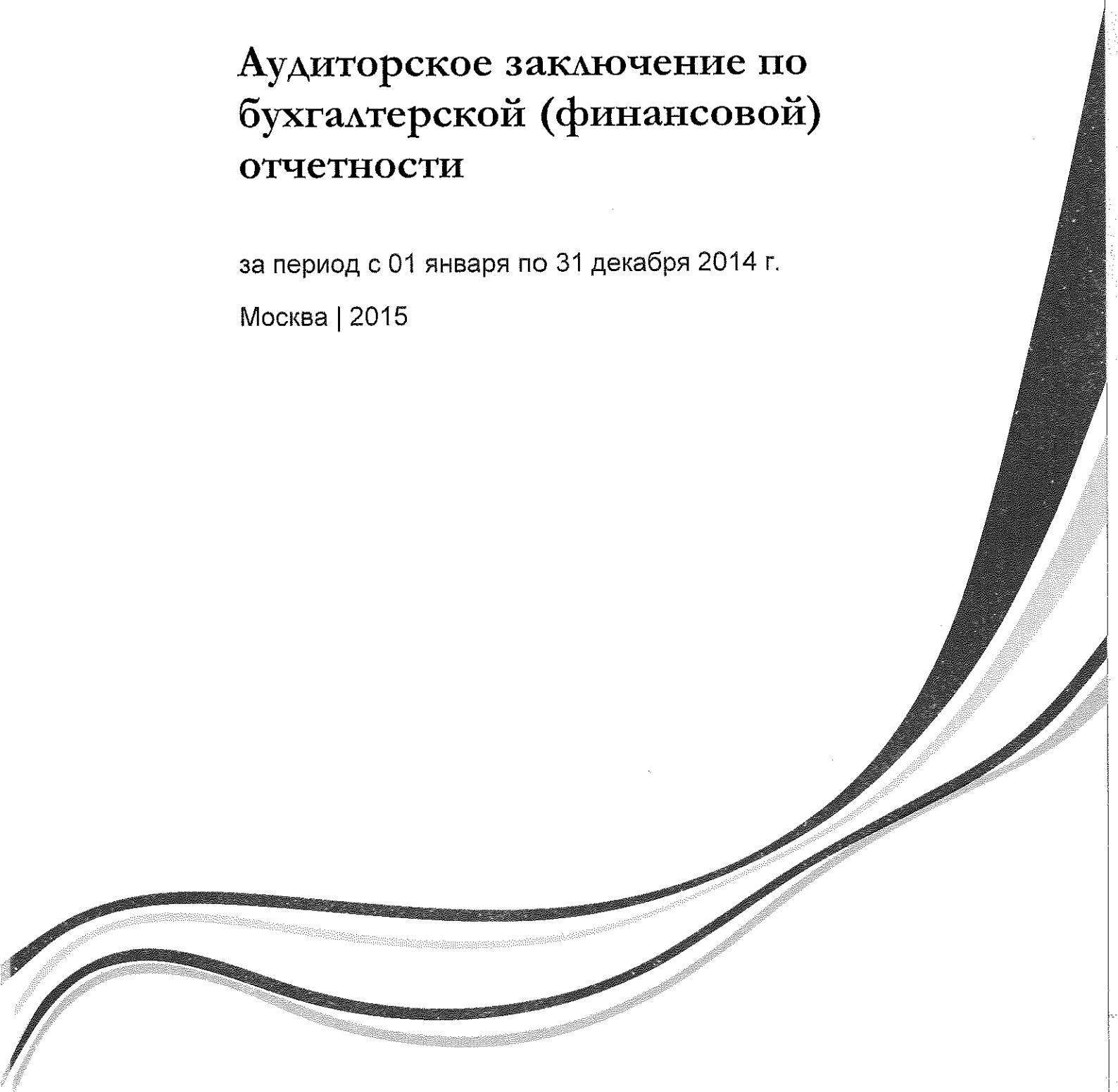
**ФБК
Грант Торнтон**

**Акционерное общество
«Научно-производственное объединение
«Центральный научно-исследовательский
институт технологии машиностроения»**

Аудиторское заключение по бухгалтерской (финансовой) отчетности

за период с 01 января по 31 декабря 2014 г.

Москва | 2015





Аудиторское заключение

Акционерам
Акционерного общества
«Научно-производственное объединение «Центральный научно-исследовательский институт технологии машиностроения»

Аудируемое лицо

Наименование:

Акционерное общество «Научно-производственное объединение «Центральный научно-исследовательский институт технологии машиностроения» (далее – АО «НПО «ЦНИИТМАШ»).

Место нахождения:

115088, г. Москва, ул. Шарикоподшипниковская, д. 4

Государственная регистрация:

Зарегистрировано Межрайонной инспекцией Федеральной налоговой службы №46 по г. Москве 15 мая 2006 г., свидетельство: серия 77 № 009375364. Внесено в Единый государственный реестр юридических лиц 15 мая 2006 г. за основным государственным номером 1067746376070.

Аудитор

Наименование:

Общество с ограниченной ответственностью «Финансовые и бухгалтерские консультанты» (ООО «ФБК»).

Место нахождения:

101990, г. Москва, ул. Мясницкая, д. 44/1, стр. 2АБ.

Государственная регистрация:

Зарегистрировано Московской регистрационной палатой 15 ноября 1993 г., свидетельство: серия ЮЗ 3 № 484.583 РП. Внесено в Единый государственный реестр юридических лиц 24 июля 2002 г. за основным государственным номером 1027700058286.

Членство в саморегулируемой организации аудиторов:

Некоммерческое партнерство «Аудиторская палата России».

Номер в реестре аудиторских организаций саморегулируемой организации аудиторов:

Свидетельство о членстве в некоммерческом партнерстве «Аудиторская палата России» № 5353, ОРНЗ – 10201039470.

Мы провели аудит прилагаемой бухгалтерской (финансовой) отчетности организации АО «НПО «ЦНИИТМАШ», состоящей из бухгалтерского баланса по состоянию на 31 декабря 2014 года, отчета о финансовых результатах, отчета об изменениях капитала, отчета о движении денежных средств за 2014 год и пояснений к бухгалтерской (финансовой) отчетности за 2014 г.

Ответственность аудируемого лица за бухгалтерскую (финансовую) отчетность

Руководство аудируемого лица несет ответственность за составление и достоверность указанной бухгалтерской (финансовой) отчетности в соответствии с российскими правилами составления бухгалтерской (финансовой) отчетности и за систему внутреннего контроля, необходимую для составления бухгалтерской (финансовой) отчетности, не содержащей существенных искажений вследствие недобросовестных действий или ошибок.

Ответственность аудитора

Наша ответственность заключается в выражении мнения о достоверности бухгалтерской (финансовой) отчетности на основе проведенного нами аудита. Мы проводили аудит в соответствии с федеральными стандартами аудиторской деятельности. Данные стандарты требуют соблюдения применимых этических норм, а также планирования и проведения аудита таким образом, чтобы получить достаточную уверенность в том, что бухгалтерская (финансовая) отчетность не содержит существенных искажений.

Аудит включал проведение аудиторских процедур, направленных на получение аудиторских доказательств, подтверждающих числовые показатели в бухгалтерской (финансовой) отчетности и раскрытие в ней информации. Выбор аудиторских процедур является предметом нашего суждения, которое основывается на оценке риска существенных искажений, допущенных вследствие недобросовестных действий или ошибок. В процессе оценки данного риска нами рассмотрена система внутреннего контроля, обеспечивающая составление и достоверность бухгалтерской (финансовой) отчетности с целью выбора соответствующих аудиторских процедур, но не с целью выражения мнения об эффективности системы внутреннего контроля. Аудит также включал оценку надлежащего характера применяемой учетной политики и обоснованности оценочных показателей, полученных руководством аудируемого лица, а также оценку представления бухгалтерской (финансовой) отчетности в целом.

Мы полагаем, что полученные в ходе аудита аудиторские доказательства дают достаточные основания для выражения мнения о достоверности бухгалтерской (финансовой) отчетности.

Мнение

По нашему мнению, бухгалтерская (финансовая) отчетность отражает достоверно во всех существенных отношениях финансовое положение организации АО «НПО «ЦНИИТМАШ» по состоянию на 31 декабря 2014 года, результаты ее финансово-хозяйственной деятельности и движение денежных средств за 2014 год в соответствии с российскими правилами составления бухгалтерской (финансовой) отчетности.

Президент



Дата аудиторского заключения
«06» марта 2015 года

С.М. Шапигузов

На основании Устава,
квалификационный аттестат аудитора
01-001230, ОРНЗ 29501041926

Бухгалтерский баланс
на 31 Декабря 20 14 г.

Форма по ОКУД
Дата (число, месяц, год)

Коды		
0710001		
31	12	2014
00212179		
7723564851		
73.10		
12200	61	
384		

Организация **Акционерное общество "Научно-производственное объединение "Центральный научно-исследовательский институт технологии машиностроения"** по ОКПО

Идентификационный номер налогоплательщика
Вид экономической

ИНН
по

деятельности Научные исследования и разработки в области естественных и технических наук ОКВЭД

Организационно-правовая форма/форма собственности Акционерное общество
собственность государственных корпораций по ОКОПФ/ОКФС


Единица измерения: тыс. руб. по ОКЕИ

Местонахождение (адрес): 115088, Москва, ул.Шарикоподшипниковская, д.4


Пояснения	Наименование показателя	Код	На 31 декабря 20 <u>14</u> г.	На 31 декабря 20 <u>13</u> г.	На 31 декабря 20 <u>12</u> г.
	АКТИВ				
	I. ВНЕОБОРОТНЫЕ АКТИВЫ				
5.1.	Нематериальные активы	1110	2 490	2 931	3 412
5.2.	Результаты исследований и разработок	1120	3 748	6 535	9 321
	Нематериальные поисковые активы	1130			
	Материальные поисковые активы	1140			
5.3.	Основные средства	1150	1 115 927	1 113 660	927 711
5.3.	Здания, машины, оборудование и другие основные средства	1151	1 079 391	1 097 699	927 121
5.3.	Незавершенные капитальные вложения в объекты ОС	1152	35 561	4 098	
5.3.	Авансы выданные поставщикам и подрядчикам по капитальному строительству, поставщикам объектов основных средств	1153	975	11 863	590
	Доходные вложения в материальные ценности	1160			
	Финансовые вложения	1170			250
	Паи	1171			
5.16.	Отложенные налоговые активы	1180	14 160	11 392	8 045
5.4.	Прочие внеоборотные активы	1190	147 881	13 510	12 175
5.4.	Расходы будущих периодов	1191	7 381	11 760	10 925
5.4.	Вложения во внеоборотные активы НИОКР	1192	140 500	1 750	1 250
	НДС по авансам полученным	1193			
	Итого по разделу I	1100	1 284 206	1 148 028	960 914
	II. ОБОРОТНЫЕ АКТИВЫ				
5.5.	Запасы	1210	188 617	118 238	71 866
5.5.	сырье, материалы и другие аналогичные ценности	1211	13 598	12 318	12 228
5.5.	затраты в незавершенном производстве	1212	175 019	105 920	59 638
	готовая продукция и товары для перепродажи	1213			
	товары отгруженные	1214			
	прочие запасы и затраты	1219			
	Налог на добавленную стоимость по приобретенным ценностям	1220	3 724		
5.8.	Дебиторская задолженность	1230	275 542	470 748	428 121
5.8.	расчеты с покупателями и заказчиками	1231	243 337	447 839	269 698
5.8.	авансы выданные	1232	8 373	6 536	157 182
5.8.	прочие дебиторы	1233	23 832	16 371	1 241
	не предъявленная к оплате начисленная выручка	1234			

ООО "ЦНИИТМАШ" № 5001000000
 Москва, ул. Шарикоподшипниковская, д. 4
 ИНН 77-07-0000000
 ОГРН 1027700000000
 Аудиторское заключение № 1241/2014

5.6.	Финансовые вложения (за исключением денежных эквивалентов)	1240			
	Предоставленные займы	1241			
5.7.	Денежные средства и денежные эквиваленты	1250	129 170	187 211	209 976
	Прочие оборотные активы	1260	23 286	19 113	45 850
	НДС по авансам полученным	1261	18 321	18 870	44 409
	НДС по отгруженным МПЗ без перехода права собственности	1261			
	Расходы будущих периодов	1262			
	Итого по разделу II	1200	620 339	795 310	755 813
	БАЛАНС	1600	1 904 545	1 943 338	1 716 727




Пояснения	Наименование показателя	Код	На 31 декабря	На 31 декабря	На 31 декабря
			20 <u>14</u> г.	20 <u>13</u> г.	20 <u>12</u> г.
ПАССИВ					
III. КАПИТАЛ И РЕЗЕРВЫ					
	Уставный капитал (складочный капитал, уставный фонд, вклады товарищей)	1310	69 836	69 836	69 836
	Собственные акции, выкупленные у акционеров	1320	()	()	()
	Переоценка внеоборотных активов	1340	1 047 345	1 047 345	843 502
	Добавочный капитал (без переоценки)	1350			
	Резервный капитал	1360	3 498	3 498	3 498
	резервные фонды, образованные в соответствии с законодательством	1361			
	резервы, образованные в соответствии с учредительными документами	1362	3 498	3 498	3 498
	Нераспределенная прибыль (непокрытый убыток)	1370	93 246	146 189	141 645
	Итого по разделу III	1300	1 213 925	1 266 868	1 058 481
IV. ДОЛГОСРОЧНЫЕ ОБЯЗАТЕЛЬСТВА					
	Заемные средства	1410			30 000
	Отложенные налоговые обязательства	1420			
	Оценочные обязательства	1430			
	Прочие обязательства	1450			
	авансы полученные	1451			
	Итого по разделу IV	1400			30 000
V. КРАТКОСРОЧНЫЕ ОБЯЗАТЕЛЬСТВА					
	Заемные средства	1510	210 547	110 749	80 770
	Кредиторская задолженность	1520	248 962	489 668	482 142
5.10.	поставщики и подрядчики	1521	119 833	275 918	74 649
5.10.	авансы полученные	1522	68 101	125 423	274 521
	задолженность перед персоналом организации	1523		28 089	33 893
	задолженность перед государственными внебюджетными фондами	1524		6 810	7 337
5.10.	задолженность по налогам и сборам	1525	51 324	52 561	70 901
5.10.	прочие кредиторы	1526	9 704	867	20 841
	Доходы будущих периодов	1530	2 950	4 845	6 739
5.15.	Оценочные обязательства	1540	89 592	71 139	58 526
	Расчеты с учредителями по взносам в уставный капитал (уставный фонд)	1545			
5.9.	Целевое финансирование	1546	138 569	69	69
	Задолженность перед заказчиками	1547			
	Прочие обязательства	1550			
	Итого по разделу V	1500	690 620	676 470	628 246
	БАЛАНС	1700	1 904 545	1 943 338	1 716 727

Руководитель  Михайлов Владимир
Евгеньевич Главный бухгалтер


(подпись) (расшифровка подписи)

" 19 " Февраля 20 15 г.



 Франк Надежда
Васильевна

(подпись) (расшифровка подписи)



Отчет о финансовых результатах
за Январь-Декабрь 20 14 г.

Форма по ОКУД
Дата (число, месяц, год)

Коды		
0710002		
31	12	2014
00212179		
7723564851		
73.10		
12200		61
384		

Организация **Акционерное общество "Научно-производственное объединение "Центральный научно-исследовательский институт технологии машиностроения"**

Идентификационный номер налогоплательщика
Вид экономической деятельности Научные исследования и разработки

по ОКПО
ИНН
по ОКВЭД

Организационно-правовая форма/форма собственности Акционерное общество

собственность государственных корпораций по ОКОПФ/ОКФС

Единица измерения: тыс. руб. по ОКЕИ

Пояснения	Наименование показателя	Код	20 14 г.		20 13 г.	
			3а	январь-декабрь	3а	январь-декабрь
5.17.	Выручка	2110	1 007 230		1 566 853	
5.17.	НИОКР	21101	890 974		1 288 056	
5.17.	Сдача внаем собственного недвижимого имущества	21102	116 256		130 444	
	Реализация покупных товаров	21103			148 353	
5.17.	Себестоимость продаж	2120	(744 931)		(1 292 486)	
5.17.	НИОКР	21201	(720 277)		(1 119 068)	
5.17.	Сдача внаем собственного недвижимого имущества	21202	(24 654)		(25 605)	
	Реализация покупных товаров	21203			(147 813)	
	Валовая прибыль (убыток)	2100	262 299		274 367	
5.18.	Коммерческие расходы	2210	(4 134)		(6 376)	
5.18.	Управленческие расходы	2220	(225 068)		(194 707)	
	Прибыль (убыток) от продаж	2200	33 097		73 284	
	Доходы от участия в других организациях	2310				
5.18.	Проценты к получению	2320	8 020		5 787	
5.18.	Проценты к уплате	2330	(12 915)		(8 422)	
5.18.	Прочие доходы	2340	16 329		26 556	
5.18.	Прочие расходы	2350	(26 358)		(16 757)	
	Прибыль (убыток) до налогообложения	2300	18 173		80 448	
5.16.	Текущий налог на прибыль	2410	(13 201)		(23 709)	
5.16.	в т.ч. постоянные налоговые обязательства (активы)	2421	(6 798)		(4 272)	
5.16.	Изменение отложенных налоговых обязательств	2430	(2 153)		517	
5.16.	Изменение отложенных налоговых активов	2450	4 921		2 830	
5.16.	Прочее	2460	(652)		(50)	
	Перераспределение налога на прибыль внутри консолидированной группы налогоплательщиков	2465				
	Чистая прибыль (убыток)	2400	7 088		60 036	

Форма 0710002 с. 2


Пояснения	Наименование показателя	Код	20 14 г.		20 13 г.	
			3а	январь-декабрь	3а	январь-декабрь
	СПРАВОЧНО					
	Результат от переоценки внеоборотных активов, не включаемый в чистую прибыль (убыток) периода	2510			203 843	
	Результат от прочих операций, не включаемый в чистую прибыль (убыток) периода	2520				
5.19.	Совокупный финансовый результат периода ⁶	2500	7 088		263 879	
5.19.	Базовая прибыль (убыток) на акцию	2900	10		85	
	Разводненная прибыль (убыток) на акцию	2910				

Руководитель Михайлов Владимир Евгеньевич
(подпись) (расшифровка подписи)

Главный бухгалтер

Франк Надежда Васильевна
(подпись) (расшифровка подписи)

" 19 " Февраля 20 15 г.




**Отчет об изменениях капитала
за 20 14 г.**

Коды	
0710003	
31	12 2014
00212179	
7723964851	
73/10	
12200	61
384	

Акционерное общество "Научно-производственное объединение "Центральный
 Организация научно-исследовательский институт технологии машиностроения"
 Идентификационный номер налогоплательщика _____
 Форма по ОКУД _____ Дата (число, месяц, год) _____
 Вид экономической деятельности Научные исследования и разработки в области естественных и технических наук по ОКВЭД _____
 Организация-правообладатель/форма собственности _____ Акционерное общество по ОКФС _____
 по ОКПО _____ ИНН _____ по ОКЕИ _____
 Единичца измерения: тыс. руб.

1. Движение капитала

Наименование показателя	Код	Уставный капитал	Собственные акции, выкупленные у акционеров	Добавочный капитал	Резервный капитал	Нераспределенная прибыль (непокрытый убыток)	Итого
Величина капитала на 31 декабря 20 12 г. За 20 13 г.	3100	69 836	-	843 502	3 498	141 645	1 058 481
Увеличение капитала - всего:	3210	-	-	455 038	-	60 037	515 075
в том числе:							
чистая прибыль	3211	-	-	-	-	60 037	60 037
переоценка имущества	3212	-	-	455 038	-	-	455 038
доходы, относящиеся непосредственно на увеличение капитала	3213	-	-	-	-	-	-
дополнительный выпуск акций	3214	-	-	-	-	-	-
увеличение номинальной стоимости акций	3215	-	-	-	-	-	-
реорганизация юридического лица	3216	-	-	-	-	-	-
использование отраслевых резервов на инвестиционные цели	3217	-	-	-	-	-	-



Наименование показателя	Код	Уставный капитал	Собственные акции, выкупленные у акционеров	Добавочный капитал	Резервный капитал	Нераспределенная прибыль (непокрытый убыток)	Итого
Уменьшение капитала - всего:		-	-	(251 195)	-	(55 493)	(306 688)
в том числе:							
убыток	3220	-	-	-	-	-	-
переоценка имущества	3221	-	-	-	-	-	-
расходы, относящиеся непосредственно на уменьшение капитала	3222	-	-	(251 195)	-	-	(251 195)
уменьшение номинальной стоимости акций	3223	-	-	-	-	-	-
уменьшение количества акций	3224	-	-	-	-	-	-
реорганизация юридического лица	3225	-	-	-	-	-	-
дивиденды	3226	-	-	-	-	-	-
Изменение добавочного капитала	3227	-	-	-	-	-	-
Изменение резервного капитала	3230	-	-	-	-	(55 493)	(55 493)
Изменение капитала на 31 декабря 20 13 г.	3240	-	-	-	-	-	-
Величина капитала на 31 декабря 20 13 г.	3200	69 836	-	1 047 345	3 498	146 189	1 266 868
Увеличение капитала - всего:		-	-	-	-	7 088	7 088
в том числе:							
чистая прибыль	3310	-	-	-	-	7 088	7 088
переоценка имущества	3311	-	-	-	-	-	-
доходы, относящиеся непосредственно на увеличение капитала	3312	-	-	-	-	-	-
Дополнительный выпуск акций	3313	-	-	-	-	-	-
увеличение номинальной стоимости акций	3314	-	-	-	-	-	-
реорганизация юридического лица	3315	-	-	-	-	-	-
использование отраслевых резервов на инвестиционные цели	3316	-	-	-	-	-	-
Уменьшение капитала - всего:	3317	-	-	-	-	-	-
в том числе:							
убыток	3320	-	-	-	-	(60 031)	(60 031)
переоценка имущества	3321	-	-	-	-	-	-
расходы, относящиеся непосредственно на уменьшение капитала	3322	-	-	-	-	-	-
уменьшение номинальной стоимости акций	2223	-	-	-	-	-	-
уменьшение количества акций	3324	-	-	-	-	-	-
реорганизация юридического лица	3325	-	-	-	-	-	-
дивиденды	3326	-	-	-	-	-	-
Изменение добавочного капитала	3327	-	-	-	-	-	-
Изменение резервного капитала	3330	-	-	-	-	(60 031)	(60 031)
Величина капитала на 31 декабря 20 14 г.	3340	69 836	-	1 047 345	3 498	93 246	1 213 925

информационное
 ООО «АВТОСТАВ»
 ОГРН 5027000000000
 ИНН 5027000000


2. **Корректировки в связи с изменением учетной политики и исправлением ошибок**

Наименование показателя	Код	На 31 декабря 20 <u>12</u> г.	Изменения капитала за 20 <u>13</u> г.		На 31 декабря 20 <u>13</u> г.
			за счет чистой прибыли (убытка)	за счет иных факторов	
Капитал - всего					
до корректировок	3400	-	-	-	-
корректировка в связи с: изменением учетной политики	3410	-	-	-	-
исправлением ошибок	3420	-	-	-	-
после корректировок	3500	-	-	-	-
в том числе:					
нераспределенная прибыль (непокрытый убыток):					
до корректировок	3401	-	-	-	-
корректировка в связи с: изменением учетной политики	3411	-	-	-	-
исправлением ошибок	3421	-	-	-	-
после корректировок	3501	-	-	-	-
другие статьи капитала, по которым осуществлены корректировки: (по статьям)					
до корректировок	3402	-	-	-	-
корректировка в связи с: изменением учетной политики	3412	-	-	-	-
исправлением ошибок	3422	-	-	-	-
после корректировок	3502	-	-	-	-



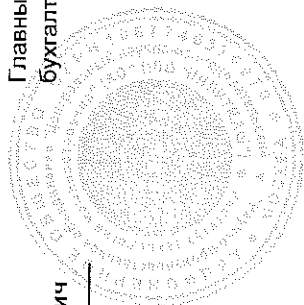
3. Чистые активы


Наименование показателя	Код	На 31 декабря 20 14 г.	На 31 декабря 20 13 г.	На 31 декабря 20 12 г.
Чистые активы	3600	1 216 875	1 271 713	1 065 220


Руководитель  **Михайлов Владимир Евгеньевич**
(подпись) (расшифровка подписи)

" 19 " Февраля 20 15 г.

Главный бухгалтер



 **Франк Надежда Васильевна**
(подпись) (расшифровка подписи)




**Отчет о движении денежных средств
за Январь-Декабрь 20 14 г.**

Форма по ОКУД _____ Дата (число, месяц, год) _____
 Акционерное общество "Научно-производственное объединение
 "Центральный научно-исследовательский институт технологии
 машиностроения" _____ по ОКПО _____
 Идентификационный номер налогоплательщика _____ ИНН _____
 Вид экономической деятельности Научные исследования и разработки в области естественных и
 технических наук _____ по ОКВЭД _____
 Организационно-правовая форма/форма собственности Акционерное общество _____ по ОКОПФ/ОКФС _____
 собственность государственных корпораций _____ по ОКЕИ _____
 Единица измерения: тыс.руб.

Коды		
0710004		
31	12	2014
00212179		
7723564851		
73.10		
12200	61	
384		

Наименование показателя	Код	Январь- За <u>Декабрь</u> 20 <u>14</u> г.	Январь- За <u>Декабрь</u> 20 <u>13</u> г.
Денежные потоки от текущих операций			
Поступления - всего	4110	1 338 029	1 233 077
в том числе:			
от продажи продукции, товаров, работ и услуг	4111	1 190 014	1 109 634
арендных платежей, лицензионных платежей, роялти, комиссионных и иных аналогичных платежей	4112	107 577	108 657
от перепродажи финансовых вложений	4113		
прочие поступления	4119	40 437	14 786
Платежи - всего	4120	(1 423 820)	(1 190 285)
в том числе:			
поставщикам (подрядчикам) за сырье, материалы, работы, услуги	4121	(655 780)	(481 093)
в связи с оплатой труда работников	4122	(561 764)	(524 520)
процентов по долговым обязательствам	4123	(11 616)	(8 443)
налога на прибыль организаций	4124	(23 775)	(24 340)
прочие платежи	4129	(170 885)	(151 889)
Сальдо денежных потоков от текущих операций	4100	(85 791)	42 792
Денежные потоки от инвестиционных операций			
Поступления - всего	4210	-	2 620
в том числе:			
от продажи внеоборотных активов (кроме финансовых вложений)	4211	-	-
от продажи акций других организаций (долей участия)	4212	-	2 620
от возврата предоставленных займов, от продажи долговых ценных бумаг (прав требования денежных средств к другим лицам)	4213	-	-
дивидендов, процентов по долговым финансовым вложениям и аналогичных поступлений от долевого участия в других организациях	4214	-	-
прочие поступления	4219	-	-
Платежи - всего	4220	(13 074)	(14 711)
в том числе:			
в связи с приобретением, созданием, модернизацией, реконструкцией и подготовкой к использованию внеоборотных активов	4221	(13 074)	(14 711)
в связи с приобретением акций других организаций (долей участия)	4222	(-)	(-)
в связи с приобретением долговых ценных бумаг (прав требования денежных средств к другим лицам), предоставление займов другим лицам	4223	(-)	(-)
процентов по долговым обязательствам, включаемым в стоимость инвестиционного актива	4224	(-)	(-)
прочие платежи	4229	(-)	(-)
Сальдо денежных потоков от инвестиционных операций	4200	(13 074)	ФБК 12 091

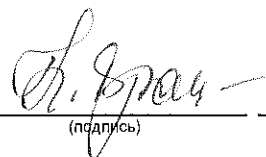


Наименование показателя	Код	Январь- За Декабрь 20 <u>14</u> г. ¹	Январь- За Декабрь 20 <u>13</u> г. ²
Денежные потоки от финансовых операций			
Поступления - всего	4310	128 500	30 000
в том числе:			
получение кредитов и займов	4311	128 500	30 000
денежных вкладов собственников (участников)	4312	-	-
от выпуска акций, увеличения долей участия	4313	-	-
от выпуска облигаций, векселей и других долговых ценных бумаг и др.	4314	-	-
бюджетные ассигнования и иное целевое финансирование	4315	-	-
прочие поступления	4319	-	-
Платежи - всего	4320	(87 726)	(83 428)
в том числе:			
собственникам (участникам) в связи с выкупом у них акций (долей участия) организации или их выходом из состава участников	4321	(-)	(-)
на уплату дивидендов и иных платежей по распределению прибыли в пользу собственников (участников)	4322	(57 330)	(52 996)
в связи с погашением (выкупом) векселей и других долговых ценных бумаг, возврат кредитов и займов	4323	(30 000)	(30 000)
прочие платежи	4329	(396)	(432)
Сальдо денежных потоков от финансовых операций	4300	40 774	(53 428)
Сальдо денежных потоков за отчетный период	4400	(58 091)	(22 727)
Остаток денежных средств и денежных эквивалентов на начало отчетного периода	4450	187 211	209 976
Остаток денежных средств и денежных эквивалентов на конец отчетного периода	4500	(129 170)	187 211
Величина влияния изменений курса иностранной валюты по отношению к рублю	4490	50	(38)

Руководитель


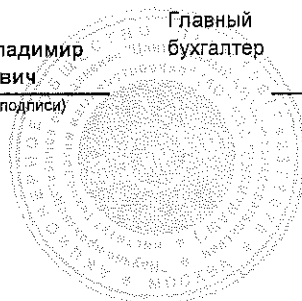


Михайлов Владимир
Евгеньевич
(расшифровка подписи)

Главный
бухгалтер


Франк Надежда
Васильевна
(расшифровка подписи)

" 19 " февраля 20 15 г.



ПОЯСНЕНИЯ

К БУХГАЛТЕРСКОЙ (ФИНАНСОВОЙ) ОТЧЕТНОСТИ АО «НПО «ЦНИИТМАШ»

ЗА 2014 ГОД

1. ОБЩИЕ СВЕДЕНИЯ

Открытое акционерное общество «Научно-производственное объединение «Центральный научно-исследовательский институт технологии машиностроения», сокращенное название ОАО НПО «ЦНИИТМАШ» было создано в соответствии с Федеральными законами от 21.12.2001 № 178-ФЗ «О приватизации государственного и муниципального имущества», от 26.12.1995 №208-ФЗ «Об акционерных обществах» путем преобразования государственного унитарного предприятия «Государственный научный центр Российской Федерации – Научно-производственное объединение по технологии машиностроения (ЦНИИТМАШ)» на основании распоряжения Правительства Российской Федерации от 26.08.2004 №1124-р, приказа Федерального агентства по управлению федеральным имуществом от 15.12.2005 №181 и распоряжения Территориального управления Федерального агентства по управлению федеральным имуществом по городу Москве от 28.12.2005 №1959 и является его правопреемником.

Зарегистрировано 15 марта 2006 Межрайонной инспекцией Федеральной налоговой службой №46 по г. Москве и внесено в Единый государственный реестр юридических лиц за основным регистрационным номером 1067746376070.

В связи с государственной регистрацией 22 января 2015 г. Межрайонной инспекцией ФНС России №46 по г. Москве Устава Акционерного общества «Научно-производственное объединение «Центральный научно-исследовательский институт технологии машиностроения» (ОГРН 1067746376070, ИНН 7723564851), было изменено фирменное наименование Открытого акционерного общества «Научно-производственное объединение «Центральный научно-исследовательский институт технологии машиностроения» (ОАО НПО «ЦНИИТМАШ») на новое полное фирменное наименование Общества:

- на русском языке – Акционерное общество «Научно-производственное объединение «Центральный научно-исследовательский институт технологии машиностроения».

Сокращенное фирменное наименование Общества:

- на русском языке – АО «НПО «ЦНИИТМАШ»;
- на английском языке – JSC «RPA «СНИТМАШ».

Организация зарегистрирована по адресу: 115088, г. Москва, ул. Шарикоподшипниковская, д. 4.

ОКОПФ 12200 ОКФС 61

Основными видами деятельности АО «НПО «ЦНИИТМАШ» являются: ОКРы, НИОРКы, прочие научные работы, производство электродов, иного машиностроительного оборудования и иные аналогичные работы.

Численность работающих в АО «НПО «ЦНИИТМАШ» на отчетную дату 31.12.14г. составила 533 человека, на 31.12.2013г. составила 560 человек.

В состав Совета директоров АО «НПО «ЦНИИТМАШ» по состоянию на 31 декабря 2014 г. входят:


Никипелов Андрей Владимирович - Генеральный директор ОАО «Атомэнергомаш»

Михайлов Владимир Евгеньевич – Генеральный директор АО «НПО «ЦНИИТМАШ»

Пакерманов Евгений Маркович – генеральный директор ЗАО «Инжиниринговая компания «АЭМ – технологии»

Разин Владимир Петрович – Заместитель Генерального директора

ОАО «Атомэнергомаш»



Сухотина Ксения Анатольевна - заместитель Генерального директора – Директор по персоналу и организационному развитию ОАО «Атомэнергомаш».

Руководство текущей деятельностью общества с 1 января по 29 октября 2014 года осуществлялось генеральным директором Дубом Алексеем Владимировичем.

Руководство текущей деятельностью общества с 30 октября по 31 декабря 2014 года осуществлялось генеральным директором Михайловым Владимиром Евгеньевичем.

Исполнительный орган подотчетен совету директоров (наблюдательному совету) общества и общему собранию акционеров.

В состав Ревизионной комиссии АО «НПО «ЦНИИТМАШ» по состоянию на 31 декабря 2014 г. входят:

Левенштейн Александр Леонидович – Директор по внутреннему аудиту ОАО «Атомэнергомаш»
Евдокимова Марина Александровна - заместитель Директора по внутреннему аудиту ОАО «Атомэнергомаш»

Кривенкова Екатерина Владимировна – Заместитель Директора по экономике и финансам ОАО «ГСПИ».

2. ОСНОВНЫЕ ПОЛОЖЕНИЯ УЧЕТНОЙ ПОЛИТИКИ

При ведении бухгалтерского учета АО «НПО «ЦНИИТМАШ» руководствовались Федеральным законом от 06.12.2011 N 402-ФЗ "О бухгалтерском учете", «Положением по ведению бухгалтерского учета и бухгалтерской отчетности в Российской Федерации», утвержденным Приказом Минфина РФ от 29.07.1998 № 34н, другими положениями по бухгалтерскому учету.

Бухгалтерская отчетность АО «НПО «ЦНИИТМАШ» сформирована исходя из действующих в Российской Федерации правил бухгалтерского учета и отчетности.

2.1. Активы, обязательства и операции в иностранных валютах

При учете хозяйственных операций, совершенных в иностранных валютах, применялся официальный курс иностранной валюты к рублю, действовавший в день совершения операции. Денежные средства в кассе и на счетах в банках, ценные бумаги (за исключением акций), средства в расчетах (за исключением полученных и выданных авансов, предварительной оплаты и задатков), выраженные в иностранной валюте, отражены в бухгалтерской (финансовой) отчетности в суммах, исчисленных на основе официальных курсов валют, действовавших на отчетную дату.

Курсы основных иностранных валют составили:

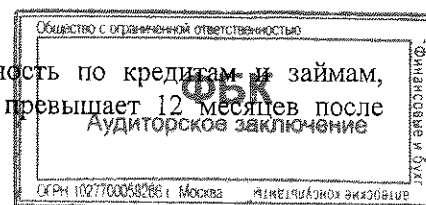
Валюта	на 31 декабря 2012 г	на 31 декабря 2013 г	на 31 декабря 2014 г
Доллар США	40,2286	32,6587	56,2584
Евро	30,3727	45,0559	68,3427

Курсовые разницы, возникшие в течение года по операциям с активами и обязательствами в иностранной валюте, а также при пересчете их по состоянию на отчетную дату, отражены в составе прочих доходов и расходов свернуто.

2.2. Краткосрочные и долгосрочные активы и обязательства

В бухгалтерском балансе дебиторская и кредиторская задолженность, включая задолженность по кредитам и займам, отнесена к краткосрочной, если срок ее обращения (погашения) не превышает 12 месяцев после отчетной даты или срок не установлен.

Дебиторская и кредиторская задолженность, включая задолженность по кредитам и займам, отнесена к долгосрочной, если срок ее обращения (погашения) превышает 12 месяцев после отчетной даты.



Организация осуществляет перевод долгосрочной дебиторской (кредиторской) задолженности (ее части) в краткосрочную, если на отчетную дату срок погашения задолженности (части задолженности) составляет не более 12 месяцев после отчетной даты.

Финансовые вложения классифицируются как краткосрочные или долгосрочные исходя из предполагаемого срока их использования (обращения, владения или погашения) после отчетной даты.

2.3. Нематериальные активы

Первоначальной стоимостью нематериального актива, полученного по договорам, предусматривающим исполнение обязательств (оплату) не денежными средствами, признается стоимость ценностей, переданных или подлежащих передаче Обществом, увеличенная на сумму дополнительных расходов, связанных с поступлением и обеспечением условий для использования нематериального актива в запланированных целях.

Переоценка нематериальных активов по текущей рыночной стоимости и проверка на обесценение нематериальных активов в порядке, определенном Международными стандартами финансовой отчетности, не производится.

Амортизация по НМА с определенным сроком полезного использования осуществляется линейным способом.

Общество установило следующие сроки полезного использования нематериальных активов:

Группы нематериальных активов	Сроки полезного использования нематериальных активов (число лет)*
Изобретения, промышленные образцы, полезные модели	свыше 7 лет до 20 лет включительно
Программы для ЭВМ, базы данных	свыше 2 лет до 3 лет включительно
Товарный знак, знака обслуживания, наименование места происхождения товаров	свыше 7 лет до 10 лет включительно
Топология интегральных микросхем	
Селекционные достижения	
Деловая репутация организации	
Прочие	свыше 15 лет до 20 лет включительно

На отчетную дату Обществом произведена проверка срока полезного использования на предмет его уточнения. Необходимость уточнения не выявлена.


2.4. Основные средства

В состав основных средств включаются фактически эксплуатируемые объекты недвижимости, принятые к учету в установленном порядке с момента ввода их в эксплуатацию (независимо от даты начала и окончания государственной регистрации прав собственности на них).

Активы, в отношении которых выполняются условия признания объектов основных средств и стоимостью не более 40 000 рублей за единицу, отражаются в бухгалтерском учете и бухгалтерской отчетности в составе материально-производственных запасов.

Первоначальной стоимостью основных средств, полученных по договорам, предусматривающим исполнение обязательств (оплату) не денежными средствами, признается стоимость ценностей, переданных или подлежащих передаче Обществом, увеличенная на сумму дополнительных расходов, связанных с поступлением и доведением основных средств до состояния, пригодного к использованию.

Переоценка объектов основных средств по текущей (восстановительной) стоимости производится 1 раз в два года. По состоянию на 31.12.2014 г. переоценка не производилась.



15

Амортизация объектов основных средств производится исходя из срока их полезного использования линейным способом. Общество установило следующие сроки полезного использования объектов основных средств:

Наименование показателя	Сроки полезного использования объектов основных средств (число лет)	
	до 1 января 2002 г.	с 1 января 2002 г.
Здания	от 15 до 125 лет	от 5 до 7 лет
Сооружения и передаточные устройства	от 15 до 50 лет	от 5 до 20 лет
Машины и оборудование	от 5 до 50 лет	от 5 до 15 лет
Транспортные средства		
Другие виды основных средств	от 2 до 21	от 2 до 25 лет
Земельные участки и объекты природопользования	-	-

Не подлежат амортизации следующие объекты ОС:

- земельные участки;
- объекты природопользования;
- объекты, находящиеся на консервации сроком более 3 месяцев;
- полностью амортизированные объекты, не списанные с баланса.

Оценка арендованных объектов основных средств производится в соответствии с заключенным договором.

2.5. Расходы на научно-исследовательские, опытно-конструкторские и технологические работы

Списание расходов по каждой выполненной научно-исследовательской, опытно-конструкторской, технологической работе производится линейным способом в течение не более 5 лет.

2.6. Запасы

При отпуске в производство и ином выбытии МПЗ их оценка производится по средней себестоимости по каждой единице учета материалов. В расчет средней оценки единицы учета материалов включаются количество и стоимость материалов на начало месяца и все поступления в течение данного месяца (отчетного периода).

Товары, приобретенные для продажи при осуществлении торговли, оцениваются по стоимости приобретения.

2.7. Незавершенное производство


Оценка незавершенного производства производится по фактической производственной себестоимости.

2.8. Финансовые вложения

Финансовые вложения отражаются в бухгалтерском учете и в бухгалтерской (финансовой) отчетности по первоначальной стоимости, представляющей фактические затраты на их приобретение, кроме финансовых вложений, по которым можно определить текущую рыночную стоимость.

Доходы и расходы по операциям с финансовыми вложениями отражаются в составе прочих доходов и расходов.

На 31.12.2014 г. финансовые вложения отсутствуют.



2.9. Займы и кредиты

Проценты по кредитам и займам полученным включаются в стоимость инвестиционного актива или в состав прочих расходов равномерно в течение срока договора займа (кредитного договора).

Дополнительные затраты, связанные с получением кредитов и займов включаются в состав прочих расходов равномерно в течение срока договора займа (кредитного договора)

Общество отражает задолженность по полученным от заимодавцев займам и (или) кредитам в сумме фактически поступивших денежных средств.

2.10. Отложенные налоги

При составлении бухгалтерской (финансовой) отчетности суммы отложенных налоговых активов и отложенных налоговых обязательств отражаются в бухгалтерской отчетности свернуто.

2.11. Выручка, прочие доходы

Выручка от продажи товаров (продукции) и оказания услуг признается по мере отгрузки товаров (продукции) покупателям (или оказания услуг) и предъявления им расчетных документов. Она отражена в отчетности за минусом налога на добавленную стоимость, акциза, таможенных пошлин и других аналогичных обязательных платежей.

В отчете о финансовых результатах следующие виды прочих доходов и расходов показываются свернуто:

- 1) доходы и расходы в виде курсовых разниц;
- 2) доходы и расходы от операций купли-продажи иностранной валюты.
- 3) отчисления в оценочные резервы и доходы в виде сумм восстановленных оценочных резервов;
- 4) расходы на создание и увеличение оценочных обязательств и доходы в связи с уменьшением их стоимости.

2.12. Себестоимость проданных товаров, продукции, работ, услуг, коммерческие расходы, управленческие расходы, прочие расходы

Коммерческие и управленческие расходы ежемесячно списываются в полной сумме на расходы отчетного периода.

2.13. Расходы будущих периодов


Расходы, произведенные Обществом в отчетном периоде, но относящиеся к следующим отчетным периодам (в том числе расходы, на программное обеспечение и лицензии), отражены в отчетности при сроке их списания:

- менее чем через 12 месяцев после отчетного периода – в составе оборотных активов (по статье баланса «Прочие оборотные активы»);
- более 12 месяцев после отчетного периода – в составе внеоборотных активов (по статье баланса «Прочие внеоборотные активы»).

2.14. Оценочные обязательства

Оценочные обязательства, условные обязательства и условные активы

В соответствии с Положением по бухгалтерскому учету «Оценочные обязательства, условные обязательства и условные активы» (ПБУ 8/2010), утвержденным приказом Минфина России от 13 декабря 2010 г. № 167н, оценочными обязательствами Общества являются следующие резервы предстоящих расходов:



- резерв на оплату отпусков (включая платежи на социальное страхование и обеспечение) работникам организации;

- резерв на выплату вознаграждений персоналу, в т.ч. на выплату вознаграждений по итогам работы за год;

Информация по данным оценочным обязательствам представлена в разделе 5.15 настоящих пояснений.

Резервирование тех или иных сумм отражается по кредиту счета 96 «Резервы предстоящих расходов» в корреспонденции со счетами учета затрат на производство, прочих расходов.

Порядок формирования в бухгалтерской отчетности информации об оценочных обязательствах, условных обязательствах и условных активов осуществляется в соответствии с требованиями Положения по бухгалтерскому учету «Оценочные обязательства, условные обязательства» (ПБУ 8/2010), утвержденного Приказом Минфина России от 13 декабря 2010 г. № 167н.

Оценочное обязательство признается в бухгалтерском учете организации в величине, отражающей наиболее достоверную денежную оценку расходов, необходимых для расчетов по этому обязательству. Наиболее достоверная оценка расходов представляет собой величину, необходимую непосредственно для исполнения (погашения) обязательства по состоянию на отчетную дату или для перевода обязательства на другое лицо по состоянию на отчетную дату.

Условный актив возникает у организации вследствие прошлых событий ее хозяйственной жизни, когда существование у организации актива на отчетную дату зависит от наступления (ненаступления) одного или нескольких будущих неопределенных событий, не контролируемых организацией.

Условное обязательство возникает у организации вследствие прошлых событий ее хозяйственной жизни, когда существование у организации обязательства на отчетную дату зависит от наступления (ненаступления) одного или нескольких будущих неопределенных событий, не контролируемых организацией.

К условным обязательствам относится также существующее на отчетную дату оценочное обязательство, не признанное в бухгалтерском учете вследствие невыполнения условий, предусмотренных подпунктами "б" и (или) "в" пункта 5 ПБУ 8/2010.


Обязательство организации с неопределенной величиной и (или) сроком исполнения (далее - оценочное обязательство) может возникнуть:

- а) из норм законодательных и иных нормативных правовых актов, судебных решений, договоров;
- б) в результате действий организации, которые вследствие установившейся прошлой практики или заявлений организации указывают другим лицам, что организация принимает на себя определенные обязанности, и, как следствие, у таких лиц возникают обоснованные ожидания, что организация выполнит такие обязанности.

Оценочное обязательство признается в бухгалтерском учете при одновременном соблюдении следующих условий:

- а) у организации существует обязанность, явившаяся следствием прошлых событий ее хозяйственной жизни, исполнения которой организация не может избежать. В случае, когда у организации возникают сомнения в наличии такой обязанности, организация признает оценочное обязательство, если в результате анализа всех обстоятельств и условий, включая мнения экспертов, более вероятно, чем нет, что обязанность существует;

- б) уменьшение экономических выгод организации, необходимое для исполнения оценочного обязательства, вероятно;



в) величина оценочного обязательства может быть обоснованно оценена.

3. ИЗМЕНЕНИЯ УЧЕТНОЙ ПОЛИТИКИ В 2014 ГОДУ

В учетную политику в 2014 году были внесены изменения, связанные с изменением нормативных правовых актов, регулирующих вопросы бухгалтерского учета.

В качестве первичных учетных документов Организация использует унифицированные формы первичных учетных документов, содержащиеся в альбомах унифицированных форм первичной учетной документации, утвержденных Росстатом (ранее Госкомстат РФ). По мере необходимости Организация дополняет существующие унифицированные формы первичной учетной документации (кроме форм по учету кассовых операций) дополнительными реквизитами. При этом все реквизиты утвержденных Росстатом (ранее Госкомстатом РФ) унифицированных форм первичной учетной документации остаются без изменения (включая код, номер формы, наименование документа).

А также введены следующие уточнения:

- Сырье, материалы и т.п. активы, используемые для создания внеоборотных активов, отражаются в бухгалтерском балансе по группам статей раздела «Внеоборотные активы», для создания которых они предназначены.
- Остаток средств целевого финансирования, отраженных на счете 86 «Целевое финансирование» отражается в Бухгалтерском балансе по группе статей "Целевое финансирование".

4. КОРРЕКТИРОВКИ И ПРОЧИЕ ИЗМЕНЕНИЯ В УЧЕТЕ, ОТНОСЯЩИЕСЯ К ПРЕДЫДУЩИМ ПЕРИОДАМ

В 2014 году не производилось исправления существенных ошибок.

5. РАСКРЫТИЕ ИНФОРМАЦИИ ОБ ОТДЕЛЬНЫХ ПОКАЗАТЕЛЯХ БУХГАЛТЕРСКОЙ (ФИНАНСОВОЙ) ОТЧЕТНОСТИ ЗА 2014 ГОД

5.1. Нематериальные активы

Наличие и движение нематериальных активов:

Таблица 1.1. Приложения «Наличие и движение нематериальных активов»

Таблица 1.2. Приложения «Первоначальная стоимость нематериальных активов, созданных самой организацией»

Таблица 1.3. Приложения «Нематериальные активы с полностью погашенной стоимостью»

Фактическая (первоначальная) стоимость (или текущая рыночная стоимость) НМА с неопределенным сроком полезного использования у Общества отсутствует.


5.2. НИОКР

Наличие и движение результатов НИОКР:

Таблица 1.4. Приложения «Наличие и движение результатов НИОКР»

По состоянию на 31 декабря 2012, 2013 и 2014 г. расходы по незаконченным и неоформленным НИОКР и незаконченным операциям по приобретению нематериальных активов составили:

Таблица 1.5. Приложения «Незаконченные и неоформленные НИОКР и незаконченные операции по приобретению нематериальных активов»



Объекты НИОКР на «консервации» у Общества отсутствуют.

5.3. Основные средства

Наличие и движение основных средств:

Таблица 2.1. Приложения «Наличие и движение основных средств»

Таблица 2.6. Приложения «Основные средства, стоимость которых не погашается»

В результате достройки, дооборудования, реконструкции и частичной ликвидации стоимость основных средств изменялась следующим образом:

Таблица 2.3. Приложения «Изменение стоимости основных средств в результате достройки, дооборудования, реконструкции и частичной ликвидации»

Иное использование основных средств:

Таблица 2.4. Приложения «Иное использование основных средств»

По состоянию на отчетную дату у организации имеются объекты основных средств, полученные (переданные) по договору лизинга.

Таблица 2.7. Приложения «Лизинговое имущество»

Незавершенные капитальные вложения

Таблица 2.2. Приложения «Незавершенные капитальные вложения»

«Законсервированные» объекты строительства у Общества отсутствуют.

Таблица 2.8. Приложения «Наличие и движение арендованных основных средств».

По состоянию на отчетную дату у организации имеются арендованные объекты основных средств.

5.4. Прочие внеоборотные активы

В составе прочих внеоборотных активах отражена сумма расходов будущих периодов (лицензии, программное обеспечение) на 31.12.2014 г. в размере 7 381 тыс. руб., на 31.12.2013 г. в размере 11 760 тыс. руб.

5.5. Запасы

В бухгалтерском балансе запасы товарно-материальных ценностей показаны на отчетную дату. Движение ТМЦ за отчетный и предшествующий периоды представлено в следующей таблице:

Таблица 4.1. Приложение «Наличие и движение запасов»


В составе товарно-материальных ценностей на отчетную дату отсутствуют запасы, находящиеся в залоге.

5.6. Финансовые вложения

По состоянию на 31 декабря 2014 г. финансовые вложения организации в другие организации отсутствуют. Движение финансовых вложений за отчетный и предшествующий периоды представлено в следующей таблице.

Таблица 3.1. Приложение «Наличие и движение финансовых вложений»

В составе финансовых вложений организации отсутствуют долговые ценные бумаги, по которым заемщиком не исполняются обязательства.



5.7. Денежные средства

Остатки денежных средств организации, находящихся на рублевых и валютных счетах, составляют 129 170 тыс. руб. по состоянию на 31 декабря 2014.

Ограничений на использование денежных средств на отчетные даты нет.

Движение денежных средств за отчетный и предшествующий периоды представлено в Отчете о движении денежных средств. Увязка сумм денежных средств и денежных эквивалентов бухгалтерского баланса и отчета о движении денежных средств представлена в следующей таблице:

Таблица 27.1. Приложение «Увязка сумм бухгалтерского баланса и отчета о движении денежных средств».

В течение отчетного периода организация направляла денежные средства на поддержание деятельности организации на уровне существующих объемов производства в размере 1 423 820 тыс. руб. и на расширение масштабов этой деятельности в размере 13 074 тыс. руб.

Сальдо по авансам выданным прочим поставщикам и подрядчикам на 31.12.2014 г. составило 8 373 тыс. руб., на 31.12.2013 г. – 6 538 тыс. руб.

Сальдо по авансам полученным на 31.12.2014 г. составило 68 101 тыс. руб., на 31.12.2013 г. – 125 423 тыс. руб.

В 2014 г. имели место существенные денежные потоки между организацией и ее основными, дочерними и зависимыми обществами.

5.8. Дебиторская задолженность

В бухгалтерском балансе дебиторская задолженность показана за минусом резерва по сомнительным долгам. Наличие и движение дебиторской задолженности представлено в следующей таблице:

Таблица 5.1.1 Приложения «Наличие и движение дебиторской задолженности, показанной во внеоборотных активах»

Таблица 5.1. Приложения «Наличие и движение дебиторской задолженности, показанной в оборотных активах»

По состоянию на 31 декабря 2012, 2013 и 2014 г. просроченная дебиторская задолженность составляет:

Таблица 5.2. Приложение «Просроченная дебиторская задолженность».

Уменьшение просроченной дебиторской задолженности связано со списанием задолженности по итогам годовой инвентаризации.

5.9. Целевое финансирование


В течение отчетного периода Общество получило целевое финансирование в размере 138 500 тыс. руб., работы имеют длительный цикл и на 31.12.2014 г. не завершены, информация отражена в Таблице 10.1. Приложение «Целевое финансирование (за исключением государственной помощи)».

5.10. Кредиторская задолженность

Наличие и движение кредиторской задолженности:

Таблица 5.3. Приложение «Наличие и движение кредиторской задолженности».

По состоянию на 31 декабря 2012, 2013 и 2014 г. просроченная кредиторская задолженность отсутствует.



5.11. Обеспечение обязательств

Таблица 8.1. Приложение «Обеспечения обязательств».

По состоянию на 31 декабря 2014 г. организация выдавала поручительства.

Покупатели продукции (работ, услуг) выдали поручительства в следующих размерах:

Таблица 8.2. Приложение «Выданные поручительства».

Организация получала поручительства в следующих размерах:

Таблица 8.3. Приложение «Полученные поручительства».

Имущество, переданное в залог, отсутствует.

Имущество, полученное в залог, отсутствует.

5.12. Налоги и сборы

Таблица 5.5. Приложение «Налоги и сборы».

5.13. Кредиты и займы

Займы от других организаций:

Таблица 14.1. Приложение «Условия и сроки платежей по непогашенным заемным средствам»

В течение отчетного периода организация начислила проценты по полученным кредитам и займам в следующих размерах:

Таблица 14.3. Приложение «Проценты по кредитам и займам»

На 31.12.2014 г. не имеется недополученных займов и кредитных линий.

5.14. Отраслевые резервы

Отраслевые резервы в соответствии с постановлениями Правительства РФ от 30.01.2002 г. № 68, от 21.09.2005 г. № 576 не создаются, поскольку деятельность организации не относится к эксплуатации особо радиационно-опасных и ядерно-опасных производств и объектов.

5.15. Оценочные обязательства

Долгосрочные оценочные обязательства в Обществе отсутствуют.

Краткосрочные оценочные обязательства Общества представлены в таблице.

Таблица 7.2. Приложение «Краткосрочные оценочные обязательства».

5.16. Отложенные налоги

Расчет суммы текущего налога на прибыль (текущего налогового убытка)

Таблица 13.1. «Отложенные налоговые активы и обязательства»

Таблица 13.2. «Постоянные и временные разницы, повлекшие корректировки условного расхода (условного дохода) по налогу на прибыль отчетного периода»

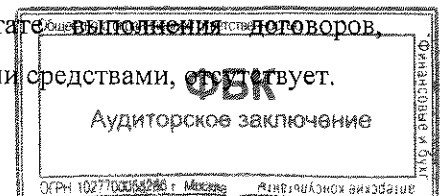
В отчетном периоде не было изменений применяемых ставок налога на прибыль по сравнению с предшествующим отчетным периодом.

5.17. Выручка и себестоимость продаж

Выручка от продажи продукции, товаров, работ и услуг за отчетный и предшествующий периоды:

Таблица 11.1. Приложение «Доходы и расходы по обычным видам деятельности»

Из общей суммы выручки выручка, полученная в результате выполнения договоров, предусматривающих исполнение обязательств (оплату) неденежными средствами, составляет 22,00% от общей суммы выручки.



Расходы по обычным видам деятельности:

Таблица 6.1. Приложение «Расходы по обычным видам деятельности по элементам затрат».

5.18. Прочие доходы и расходы

Таблица 11.3. Приложение «Прочие доходы и прочие расходы».

В отчетном году чрезвычайные факты хозяйственной деятельности отсутствуют.

5.19. Прибыль на акцию

По состоянию на 31 декабря 2014 г. уставный капитал Общества составляет – шестьдесят девять миллионов восемьсот тридцать шесть тысяч рублей (69 836 000,00 рублей) и определяется как сумма номинальной стоимости размещенных акций, и состоит из:

обыкновенных акций в количестве 698 360 (шестьсот девяносто восемь тысяч триста шестьдесят) штук номинальной стоимостью 100 (сто) рублей за одну акцию.

Владельцы акций:

ГК «Росатом» (49,99% акций организации) – 349 179 шт.;

ЗАО «Инжиниринговая компания «АЭМ-технологии» (50,0001% акций организации) – 349 181 шт.

Чистая прибыль за 2014 год составила 7 088 тыс. руб.

Размер чистой прибыли по итогам 2014 года, приходящихся на одну акцию, составил 10 руб.

Разводненная прибыль у Общества отсутствует в связи с отсутствием фактов конвертации конвертируемых ценных бумаг в обыкновенные акции и договоров на размещение собственных обыкновенных акций по цене ниже рыночной.

Информация по сегментам


В деятельности организации в 2014 году сегменты не выделяются в связи с тем, что организация не является эмитентом публично-размещаемых ценных бумаг.

5.20. Информация о связанных сторонах


В состав связанных сторон входят ГК «Росатом» (акционер), ЗАО «Инжиниринговая компания «АЭМ-технологии» (акционер), а также руководство организации, члены совета директоров (см. раздел 1 «Общие сведения»).

Помимо этого - организации, входящие в ту же группу ГК «Росатом», что и организация:


Наименование организации	Характер отношений со связанной стороной 1	Местонахождение 3
АО «АТА»	другая связанная сторона	115230, Москва г, Нагатинская ул, 4А
АО "Атомэнергопром"	другая связанная сторона	119017, Москва г, Ордынка Б. ул, 24
ЗАО «Гринатом»	другая связанная сторона	119017, Москва г, Ордынка Б. ул, 24
АО "ВНИИНМ"	другая связанная сторона	123098, Москва г, Рогова ул, 5А
АО «Гиредмет»	другая связанная сторона	119017, Москва г, Рогова ул, 5, стр. 1



АО "ГНЦ НИИАР"	другая связанная сторона	433510, Ульяновская обл, Димитровград г, Димитровград-10 ул
ФГУП "СКЦ Росатома"	другая связанная сторона	119017, Москва г, Ордынка Б. ул, 24
АО "НИКИМТ - Атомстрой"	другая связанная сторона	127410, Москва г, Алтуфьевское ш, 43, стр. 2
АО "ТЕНЕКС-Сервис"	другая связанная сторона	119180, Москва г, Полянка Б. ул, 25, 1
АО "КЦ"	другая связанная сторона	127253, Москва г, Лианозовский проезд, 6
ОАО "Петрозаводскмаш"	другая связанная сторона	185031, Карелия Респ, Петрозаводск г, Зайцева ул, 65
ОАО "СвердНИИхиммаш"	другая связанная сторона	620010, Свердловская обл, Екатеринбург г, Грибоедова ул, 32
ОАО "ЦКБМ"	другая связанная сторона	195112, Санкт-Петербург г, Красногвардейская пл, 3
ООО "СТЭП"	другая связанная сторона	115054, Москва г, Щипок ул, 5/7, 2-3
ООО "ЭМКО"	другая связанная сторона	115035, Москва г, Садовническая ул, 20, стр. 1, оф. 301
ПАО "Энергомашспецсталь"	другая связанная сторона	84306, Украина, Донецкая обл, Краматорск г
Проектно-конструкторский филиал ОАО "Концерн Росэнергоатом"	другая связанная сторона	109507, Москва г, Ферганская ул, 25
ПФ ОАО "АЭМ-ТЕХНОЛОГИИ"	другая связанная сторона	196650, Санкт-Петербург г, Колпино г, Финляндская ул, 7
Технологический филиал ОАО "Концерн Росэнергоатом"	другая связанная сторона	109507, Москва г, Ферганская ул, 25
ФГУП "ГНЦ РФ - ФЭИ"	другая связанная сторона	249033, Калужская обл, Обнинск г, Бондаренко пл, 1
ФГУП "ПО "Маяк"	другая связанная сторона	456784, Челябинская обл, Озерск г, Ленина пр-кт, 31
ФГУП "ПСЗ"	другая связанная сторона	456082, Челябинская обл, Трехгорный г, Заречная ул, 13
ФГУП "РФЯЦ - ВНИИТФ им. академ. Е.И. Забабахина"	другая связанная сторона	456770, Челябинская обл, Снежинск г, Васильева ул, 13
ФГУП "РФЯЦ - ВНИИЭФ"	другая связанная сторона	607188, Нижегородская обл, Саров г, Мира пр-кт, 37
ФГУП ФНПЦ "ПО "Старт" им. М.В. Проценко"	другая связанная сторона	442 960 Пензенская Заречный Мира пр-кт, 1



Филиал ОАО "Концерн Росэнергоатом" "Белоярская атомная станция"	другая связанная сторона	109507, Москва г, Ферганская ул, 25
Филиал ОАО "Концерн Росэнергоатом" "Билибинская атомная станция"	другая связанная сторона	109507, Москва г, Ферганская ул, 25
Филиал ОАО "Концерн Росэнергоатом" "Дирекция строящейся Балтийской атомной станции"	другая связанная сторона	109507, Москва г, Ферганская ул, 25
Филиал ОАО "Концерн Росэнергоатом" "Калининская атомная станция"	другая связанная сторона	109507, Москва г, Ферганская ул, 25
Филиал ОАО "Концерн Росэнергоатом" "Кольская атомная станция"	другая связанная сторона	109507, Москва г, Ферганская ул, 25
Филиал ОАО "Концерн Росэнергоатом" "Курская атомная станция"	другая связанная сторона	109507, Москва г, Ферганская ул, 25
Филиал ОАО "Концерн Росэнергоатом" "Смоленская атомная станция"	другая связанная сторона	109507, Москва г, Ферганская ул, 25
ОАО « ЧМЗ»	другая связанная сторона	427622, Удмуртская Респ, Глазов г, Белова ул, 7
ОАО "Атомэнергоремонт"	другая связанная сторона	141011, Московская обл, Мытищинский р-н, Мытищи г, Коммунистическая ул, 23
ARAKO spol. s r.o.	другая связанная сторона	Hviezdoslavova 18 Opava 746 01 Czech Republic
ОАО "Атомэнергопроект"	другая связанная сторона	105005, Москва г, Бакунинская ул, 7, 1
АО "АЭМ-лизинг"	другая связанная сторона	115184, Москва г, Озерковская наб, 28, стр. 3, пом. 431
ОАО "ВНИИАЭС"	другая связанная сторона	109507, г.Москва, Ферганская, дом № 25
ОАО "ВНИИНМ"	другая связанная сторона	123098, Москва г, Рогова ул, 5А
ОАО "ВПО "ЗАЭС"	другая связанная сторона	101000, Москва г, Потаповский пер, 5, стр. 4
ОАО "ДЕЗ"	другая связанная сторона	119180, Москва г, Полянка Б. ул, 25, стр. 1
ОАО "НИАЭП"	другая связанная сторона	603006, Нижегородская обл, Нижний Новгород г, Свободы пл, 3
ОАО "НИКИМТ - Атомстрой"	другая связанная сторона	127410, Москва г, Алтуфьевское ш, 43, стр. 2
ОАО "НИКИЭТ"	другая связанная сторона	107140, г. Москва, ул. Малая Красносельская, д. 2/8



ОАО "ОКБМ Африкантов"	другая связанная сторона	603074, Нижегородская обл, Нижний Новгород г, Бурнаковский проезд, 15
ОАО ОКБ "ГИДРОПРЕСС"	другая связанная сторона	142103, Московская обл, Подольск г, Орджоникидзе ул, 21
Концерн Росэнергоатом "Балаковская атомная станция"	другая связанная сторона	109507, Москва г, Ферганская ул, 25
ЗАО "АСЭ"	другая связанная сторона	127434, Российская Федерация, г. Москва, Дмитровское шоссе, д.2, стр.1
ЗАО "АТМ"	другая связанная сторона	125362, Москва г, Строительный проезд, 7А, 10
ЗАО "Русатом Сервис"	другая связанная сторона	119071, Москва г, Ленинский пр-кт, 15А
Концерн Росэнергоатом "Ростовская атомная станция"	другая связанная сторона	109507, Москва г, Ферганская ул, 25
ФГУП "НИИ НПО "ЛУЧ"	другая связанная сторона	142103, Московская обл, Подольск г, Железнодорожная ул, 24
Нововоронежская АЭС	другая связанная сторона	109507, Москва г, Ферганская ул, 25
Филиал ОАО "Концерн Росэнергоатом" "Дирекция строящейся Ленинградской АЭС-2"	другая связанная сторона	109507, Москва г, Ферганская ул, 25
ОАО "АКМЭ-инжиниринг"	другая связанная сторона	115035, Москва г, Пятницкая ул, 13, 1
ОАО "Вента"	другая связанная сторона	624223, Свердловская обл, Нижняя Тура г, Малышева ул, 2А
ОАО "ГСПИ"	другая связанная сторона	107078, Москва г, Новорязанская ул, 8А
ОАО "ЗиО-Подольск"	другая связанная сторона	142103, Московская обл, Подольск г, Железнодорожная ул, 2
ОАО "ИК "ЗИОМАР"	другая связанная сторона	142103, Московская обл, Подольск г, Железнодорожная ул, 2
ОАО "Концерн Росэнергоатом"	другая связанная сторона	109507, Москва г, Ферганская ул, 25
ФГУП "НИИЭФА ИМ. Д.В.ВФРЕМОВА"	другая связанная сторона	196641, Санкт-Петербург г, Металлострой п, на Металлострой дор, 3

Таблица 15.6. Приложение «Список связанных сторон»

Таблица 15.1. Приложение «Доходные операции и сальдо расчетов с компаниями»




Таблица 15.2. Приложение «Операции по закупке товаров, работ, услуг и сальдо расчетов с компаниями»

Таблица 15.3. Приложение «Займы, выданные / полученные связанными сторонами»

Таблица 15.5. Приложение «Вознаграждения руководящим сотрудникам»

Перечень основного управленческого персонала:

Михайлов В.Е. Генеральный директор с 30.10.2014г.
Дуб А.В. Генеральный директор до 29.10.2014г.
Антонов О.В. Исполнительный директор
Дурынин В.А. Первый заместитель генерального директора
Беломыльцев В.Н. Директор по экономике и финансам
Пермякова И.А. Заместитель генерального директора по управлению персоналом
Коробков В.Н. Заместитель генерального директора по безопасности
Косырев К. Л. Заместитель генерального директора по научной работе
Береговский В.В. Заместитель генерального директора – директор ИТПН
Волобуев Ю.С. Заместитель генерального директора – директор ИСиК
Лебедев А.Г. Заместитель генерального директора – директор ИМиМ
Евтушенко С.Г. Заместитель генерального директора – директор ИНМИМ
Скоробогатых В.Н. Заместитель генерального директора – директор ИМ
Лавренев А.П. Главный инженер
Франк Н.В. Главный бухгалтер

5.21. Прекращаемая деятельность

Прекращение видов деятельности не планируется.

5.22. Реорганизация

Реорганизация не планируется.

5.23. Доверительное управление

Доверительное управление отсутствует.

5.25. События после отчетной даты

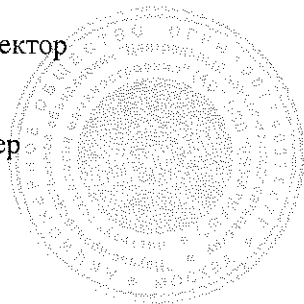
События после отчетной даты отсутствуют.

Приложение «Расшифровки к показателям бухгалтерской (финансовой) отчетности» на 61 листе.

Генеральный директор


Главный бухгалтер

19.02.2015



В.Е. Михайлов

Н.В. Франк



Пояснение: 1. Нематериальные активы и НИОКР
 Таблица: 1.1. Наличие и движение нематериальных активов (всего)

Наименование показателя	Код	На начало года		Изменения за период			На конец периода		
		Первоначальная (фактическая) стоимость	Накопленная амортизация и убытки от обесценения	Поступило	Выбыло		Убыток от обесценения	Первоначальная (фактическая) стоимость	Накопленная амортизация и убытки от обесценения
					Накопленная амортизация и убытки от обесценения	Начислено по амортизации по нематериальным активам с определенным сроком полезного использования			
Нематериальные активы - всего в том числе:	5110	5 948	(2 576)	150	-	(590)	6 098	(3 166)	
Изобретения, промышленные образцы, полезные модели	5111	-	-	-	-	-	-	-	
Программы для ЭВМ, базы данных	5112	150	(150)	-	-	-	150	(150)	
Товарный знак, знака обслуживания, наименование места происхождения товаров	5113	1 629	(734)	-	-	(215)	1 629	(949)	
Топология интегральных микросхем	5114	-	-	-	-	-	-	-	
Селекционные достижения	5115	-	-	-	-	-	-	-	
Деловая репутация организации	5116	-	-	-	-	-	-	-	
Лицензии (кроме лицензий на пользование недрами)	5117	-	-	-	-	-	-	-	
Лицензии на пользование недрами	5118	-	-	-	-	-	-	-	
Прочие	5119	4 169	(1 692)	150	-	(375)	4 319	(2 067)	

Наименование показателя	Код	На начало года		Изменения за период			На конец периода		
		Первоначальная (фактическая) стоимость	Накопленная амортизация и убытки от обесценения	Поступило	Выбыло		Убыток от обесценения	Первоначальная (фактическая) стоимость	Накопленная амортизация и убытки от обесценения
					Накопленная амортизация и убытки от обесценения	Начислено по амортизации по нематериальным активам с определенным сроком полезного использования			
Нематериальные активы - всего в том числе:	5100	6 098	(3 166)	690	(530)	58	6 259	(3 769)	
Изобретения, промышленные образцы, полезные модели	5101	-	-	690	-	-	690	(100)	
Программы для ЭВМ, базы данных	5102	150	(150)	-	-	-	150	(150)	
Товарный знак, знака обслуживания, наименование места происхождения товаров	5103	1 629	(949)	-	-	(215)	1 629	(1 164)	
Топология интегральных микросхем	5104	-	-	-	-	-	-	-	
Селекционные достижения	5105	-	-	-	-	-	-	-	
Деловая репутация организации	5106	-	-	-	-	-	-	-	
Лицензии (кроме лицензий на пользование недрами)	5107	-	-	-	-	-	-	-	
Лицензии на пользование недрами	5108	-	-	-	-	-	-	-	
Прочие	5109	4 319	(2 067)	-	(530)	58	3 790	(2 355)	


Пояснение:

1. Нематериальные активы и НИОКР

1.2. Первоначальная стоимость нематериальных активов, созданных самой организацией

Таблица:

Наименование показателя	Код	на 31 декабря 2014 г.	на 31 декабря 2013 г.	на 31 декабря 2012 г.
Всего	5120	4 480	4 319	4 169
В том числе:				
изобретения, промышленные образцы, полезные модели	5121	690	-	-
программы для ЭВМ, базы данных	5122	-	-	-
товарный знак, знака обслуживания, наименование места происхождения товаров	5123	-	-	-
топология интегральных микросхем	5124	-	-	-
селекционные достижения	5125	-	-	-
деловая репутация организации	5126	-	-	-
лицензии (кроме лицензий на пользование недрами)	5127	-	-	-
лицензии на пользование недрами	5128	-	-	-
прочие	5129	3 789	4 319	4 169




Пояснение:

1. Нематериальные активы и НИОКР

Таблица:

1.3. Нематериальные активы с полностью погашенной стоимостью

Наименование показателя	Код	на 31 декабря 2014 г.	на 31 декабря 2013 г.	на 31 декабря 2012 г.
Всего	5130	150	150	-
в том числе:				
изобретения, промышленные образцы, полезные модели	5131	-	-	-
программы для ЭВМ, базы данных	5132	150	150	-
товарный знак, знака обслуживания, наименование места происхождения товаров	5133	-	-	-
топология интегральных микросхем	5134	-	-	-
селекционные достижения	5135	-	-	-
деловая репутация организации	5136	-	-	-
лицензии (кроме лицензий на пользование недрами)	5137	-	-	-
лицензии на пользование недрами	5138	-	-	-
прочие	5139	-	-	-




Пояснение:
 Таблица: 1. Нематериальные активы и НИОКР
 1.4. Наличие и движение результатов НИОКР

(предшествующий год)

Наименование показателя	Код	На начало года		Изменения за период			На конец периода	
		первоначальная стоимость	часть стоимости, списанной на расходы	Поступило	Выбыло		первоначальная стоимость	часть стоимости, списанной на расходы
					часть стоимости, списанной на расходы	часть стоимости, списанная на расходы за период		
НИОКР - всего	5150	9 321	-	-	(2 787)	6 535	-	
в том числе:								
(объект, группа объектов)		9 321	-	-	(2 787)	6 535	-	

(текущий год)

Наименование показателя	Код	На начало года		Изменения за период			На конец периода	
		первоначальная стоимость	часть стоимости, списанной на расходы	Поступило	Выбыло		первоначальная стоимость	часть стоимости, списанной на расходы
					часть стоимости, списанной на расходы	часть стоимости, списанная на расходы за период		
НИОКР - всего	5140	6 535	-	-	(2 787)	3 748	-	
в том числе:								
(объект, группа объектов)		6 535	-	-	(2 787)	3 748	-	



Шоясение:

1. Нематериальные активы и НИОКР

Таблица:

1.5. Незаконченные и неоформленные НИОКР и незаконченные операции по приобретению нематериальных активов

(предшествующий год)

Наименование показателя	Код	На начало года	Изменения за период			На конец периода
			затраты за период	списано затрат как не давших положительного результата	принято к учету в качестве нематериальных активов или НИОКР	
затраты по незаконченным исследованиям и разработкам - всего	5170	1 250	500	-	-	1 750
Расходы на научно-исследовательские работы (стадия исследований)	5171	1 250	500	-	-	1 750
Расходы на опытно-конструкторские работы (стадия разработок)	5172	-	-	-	-	-
Расходы на технологические работы	5173	-	-	-	-	-
незаконченные операции по приобретению нематериальных активов - всего	5190	40	150	(40)	(150)	-

(текущий год)

Наименование показателя	Код	На начало года	Изменения за период			На конец периода
			затраты за период	списано затрат как не давших положительного результата	принято к учету в качестве нематериальных активов или НИОКР	
затраты по незаконченным исследованиям и разработкам - всего	5160	1 750	138 750	-	-	140 500
Расходы на научно-исследовательские работы (стадия исследований)	5161	1 750	250	-	-	2 000
Расходы на опытно-конструкторские работы (стадия разработок)	5162	-	138 500	-	-	138 500
Расходы на технологические работы	5163	-	-	-	-	-
незаконченные операции по приобретению нематериальных активов - всего	5180	-	161	-	(161)	-




1. Нематериальные активы и НИОКР

Пояснение:
Таблица:

1.6. Сроки полезного использования нематериальных активов

Группы нематериальных активов	Сроки полезного использования нематериальных активов (число лет)*
Изобретения, промышленные образцы, полезные модели	свыше 7 лет до 20 лет включительно
Программы для ЭВМ, базы данных	свыше 2 лет до 3 лет включительно
Товарный знак, знака обслуживания, наименование места происхождения товаров	свыше 7 лет до 10 лет включительно
Топология интегральных микросхем	-
Селекционные достижения	-
Деловая репутация организации	-
Лицензии (кроме лицензий на пользование недрами)	-
Лицензии на пользование недрами	-
Прочие	свыше 15 лет до 20 лет включительно

* Указывается число лет от минимального до максимального значения.



Пояснение:

Таблица:

2. Основные средства
2.1. Наличие и движение основных средств

Наименование показателя	Код	На начало года			Изменения за период					На конец периода		
		Первоначальная (фактическая) стоимость	Накопленная амортизация	Поступило	Выбыло		Начислено амортизации	Переоценка		Первоначальная (фактическая) стоимость	Накопленная амортизация	Накопленная амортизация
					Первоначальная (фактическая) стоимость	Накопленная амортизация		Первоначальная (фактическая) стоимость	Накопленная амортизация			
Здания, машины, оборудование и другие основные средства (без учета доходных вложений в материальные ценности) - всего, в том числе:	5200	1 905 263	(978 141)	3 934	(28)	(37 266)	447 274	(243 336)	2 356 443	(1 258 744)		
Здания	5201	1 655 211	(823 549)	-	-	(15 969)	443 646	(239 699)	2 098 856	(1 079 217)		
Сооружения и передаточные устройства	5202	42 345	(40 466)	-	-	(99)	3 629	(3 637)	45 974	(44 203)		
Машины и оборудование	5203	175 318	(103 504)	-	-	(20 038)	-	-	178 158	(123 542)		
Транспортные средства	5204	416	(416)	2 840	(36)	-	-	-	492	(453)		
Другие виды основных средств	5205	12 253	(10 206)	75	-	(1 124)	-	-	13 244	(11 330)		
Земельные участки	5206	19 720	-	1 019	(28)	-	-	-	19 720	-		
Доходные вложения в материальные ценности - всего		34	(34)	-	(34)	-	-	-	-	-		
Здания		-	-	-	-	-	-	-	-	-		
Сооружения и передаточные устройства		-	-	-	-	-	-	-	-	-		
Машины и оборудование		-	-	-	-	-	-	-	-	-		
Транспортные средства		34	(34)	-	(34)	-	-	-	-	-		
Другие виды основных средств		-	-	-	-	-	-	-	-	-		
Земельные участки		-	-	-	-	-	-	-	-	-		

Наименование показателя	Код	На начало года			Изменения за период					На конец периода		
		Первоначальная (фактическая) стоимость	Накопленная амортизация	Поступило	Выбыло		Начислено амортизации	Переоценка		Первоначальная (фактическая) стоимость	Накопленная амортизация	Накопленная амортизация
					Первоначальная (фактическая) стоимость	Накопленная амортизация		Первоначальная (фактическая) стоимость	Накопленная амортизация			
Здания, машины, оборудование и другие основные средства (без учета доходных вложений в материальные ценности) - всего, в том числе:	5200	2 356 443	(1 258 744)	24 437	(8 144)	(39 431)	4 830	-	2 372 736	(1 293 345)		
Здания	5201	2 098 856	(1 079 217)	-	-	(20 106)	-	-	2 098 856	(1 099 323)		
Сооружения и передаточные устройства	5202	45 974	(44 203)	-	-	(108)	-	-	45 974	(44 310)		
Машины и оборудование	5203	178 158	(123 542)	23 706	(8 144)	(18 339)	4 830	-	193 720	(137 051)		
Транспортные средства	5204	492	(453)	-	-	(3)	-	-	492	(455)		
Другие виды основных средств	5205	13 244	(11 330)	731	-	(875)	-	-	13 975	(12 205)		
Земельные участки	5206	19 720	-	-	-	-	-	-	19 720	-		
Доходные вложения в материальные ценности - всего		-	-	-	-	-	-	-	-	-		
Здания		-	-	-	-	-	-	-	-	-		
Сооружения и передаточные устройства		-	-	-	-	-	-	-	-	-		
Машины и оборудование		-	-	-	-	-	-	-	-	-		
Транспортные средства		34	(34)	-	(34)	-	-	-	-	-		
Другие виды основных средств		-	-	-	-	-	-	-	-	-		
Земельные участки		-	-	-	-	-	-	-	-	-		

Пояснение:

2. Основные средства

Таблица:


2.2. Незавершенные капитальные вложения

(предшествующий год)

Наименование показателя	Код	На начало года	Изменения за период			На конец периода
			затраты за период	списано	принято к учету в качестве основных средств или увеличена стоимость	
Незавершенное строительство и незаконченные операции по приобретению, модернизации и т.п. основных средств - всего в том числе:	5240	-	5 260	-	(1 162)	4 098
Сырье, материалы и т.п. активы, используемые для создания объектов ОС		-	-	-	-	-
Незавершенное строительство и незаконченные операции по приобретению, модернизации и т.п. основных средств, предназначенных для сдачи в аренду		-	-	-	-	-

(текущий год)

Наименование показателя	Код	На начало года	Изменения за период			На конец периода
			затраты за период	списано	принято к учету в качестве основных средств или увеличена стоимость	
Незавершенное строительство и незаконченные операции по приобретению, модернизации и т.п. основных средств - всего в том числе:	5240	4 098	55 900	-	(24 437)	35 561
Сырье, материалы и т.п. активы, используемые для создания объектов ОС		-	-	-	-	-
Незавершенное строительство и незаконченные операции по приобретению, модернизации и т.п. основных средств, предназначенных для сдачи в аренду		-	-	-	-	-




Пояснение:

2. Основные средства

2.3. Изменение стоимости основных средств в результате достройки, дооборудования, реконструкции и частичной ликвидации

Таблица:

Наименование показателя	Код	За 2014 г.	За 2013 г.
Увеличение стоимости объектов основных средств в результате достройки, дооборудования, реконструкции - всего	5260	1 695	1 052
в том числе:			
Здания	5261	-	-
Сооружения и передаточные устройства	5262	-	-
Машины и оборудование	5263	1 695	1 029
Транспортные средства	5264	-	-
Другие виды основных средств	5265	-	23
Земельные участки	5266	-	-
Уменьшение стоимости объектов основных средств в результате частичной ликвидации - всего:	5270	-	-
в том числе:			
Здания	5271	-	-
Сооружения и передаточные устройства	5272	-	-
Машины и оборудование	5273	-	-
Транспортные средства	5274	-	-
Другие виды основных средств	5275	-	-
Земельные участки	5276	-	-




Пояснение:

2. Основные средства

Таблица:

2.4. Иное использование основных средств

Наименование показателя	Код	на 31 декабря 2014 г.	на 31 декабря 2013 г.	на 31 декабря 2012 г.
Переданные в аренду основные средства, числящиеся на балансе	5280	-	-	-
Переданные в аренду основные средства, числящиеся за балансом	5281	-	-	-
Полученные в аренду основные средства, числящиеся на балансе	5282	-	-	-
Полученные в аренду основные средства, числящиеся за балансом	5283	8 301	8 040	3 881
Объекты недвижимости, принятые в эксплуатацию и фактически используемые, находящиеся в процессе государственной регистрации	5284	-	-	-
Основные средства, переведенные на консервацию	5285	-	-	-
Иное использование основных средств (залог и др.)	5286	-	-	-




Пояснение:

2. Основные средства

Таблица:

2.5. Сроки полезного использования

Наименование показателя	Сроки полезного использования объектов основных средств (число лет)	
	до 1 января 2002 г.	с 1 января 2002 г.
Здания	от 15 до 125 лет	от 5 до 7 лет
Сооружения и передаточные устройства	от 15 до 50 лет	от 5 до 20 лет
Машины и оборудование	от 5 до 50 лет	от 5 до 15 лет
Транспортные средства	от 5 до 44 лет	от 5 до 15 лет
Другие виды основных средств	от 2 до 21	от 2 до 25 лет
Земельные участки	-	-




Пояснение:

2. Основные средства

Таблица:

2.6. Основные средства, стоимость которых не погашается

Наименование показателя	Здания	Сооружения и передаточные устройства	Машины и оборудование	Транспортные средства	Другие виды основных средств	Земельные участки	Итого
Первоначальная (фактическая) стоимость на 31 декабря 2014	-	-	-	-	-	19 720	19 720
Поступило ОС	-	-	-	-	-	-	-
Выбыло ОС	-	-	-	-	-	-	-
Первоначальная (фактическая) стоимость на 31 декабря 2013	-	-	-	-	-	19 720	19 720
Поступило ОС	-	-	-	-	-	-	-
Выбыло ОС	-	-	-	-	-	-	-
Первоначальная (фактическая) стоимость на 31 декабря 2012	-	-	-	-	-	19 720	19 720



10

Пояснение:

2. Основные средства
2.7. Лизинговое имущество

Таблица:


(у лизингодателя)

Лизингополучатель	Условия постановки лизингового имущества на баланс ¹	Лизинговые платежи следующего года	Лизинговые платежи до конца действия договора лизинга

(у лизингополучателя)

Лизингодатель	Условия постановки лизингового имущества на баланс ¹ у лизингодателя	Лизинговые платежи следующего года	Лизинговые платежи до конца действия договора лизинга
АО "ТЕНЕКС -Сервис"		108	108

1) Выбирается одно из значений: у лизингодателя, у лизингополучателя



Пояснение:

2. Основные средства

Таблица:


2.8. Наличие и движение арендованных основных средств

(предыдущий год)

Наименование показателя	На начало года	Изменения за период		На конец периода
		Поступило	Выбыло	
Всего	3 881	9 657	-5 497	8 040
в том числе:				
Здания	-	-	-	-
Сооружения и передаточные устройства	-	-	-	-
Машины и оборудование	3 881	9 657	-5 497	8 040
Транспортные средства	-	-	-	-
Другие виды основных средств	-	-	-	-
Земельные участки	-	-	-	-

(текущий год)

Наименование показателя	На начало года	Изменения за период		На конец периода
		Поступило	Выбыло	
Всего	8 040	743	-481	8 301
в том числе:				
Здания	-	-	-	-
Сооружения и передаточные устройства	-	-	-	-
Машины и оборудование	8 040	743	-481	8 301
Транспортные средства	-	-	-	-
Другие виды основных средств	-	-	-	-
Земельные участки	-	-	-	-




Пояснение:
Таблица: 3. Финансовые вложения
3.1. Наличие и движение финансовых вложений

(предшествующий год)

Наименование показателя	Код	На начало года		Изменения за период			На конец периода		
		первоначальная стоимость	накопленная корректировка	поступило	выбыло (погашено)		текущей рыночной стоимости (убытков от обесценения)	первоначальная стоимость	накопленная корректировка
					первоначальная стоимость	накопленная корректировка			
Долгосрочные - всего	5311	250			(250)				
в том числе:									
Вклады в уставные (складочные) капиталы других организаций	5312	250			(250)				
Долговые ценные бумаги									
Государственные и муниципальные ценные бумаги									
Корпоративные ценные бумаги									
Ценные бумаги иностранных эмитентов									
Предоставленные займы									
Прочие									
Вклады по договору простого товарищества (совместная деятельность)									
Приобретенные права требований									
Другие финансовые вложения									
Депозитные вклады									
Краткосрочные - всего	5315			250	(250)				
в том числе:									
Вклады в уставные (складочные) капиталы других организаций	5316			250	(250)				
Долговые ценные бумаги	5317								
Государственные и муниципальные ценные бумаги									
Корпоративные ценные бумаги									
Ценные бумаги иностранных эмитентов									
Предоставленные займы	5318								
Прочие	5319								
Вклады по договору простого товарищества (совместная деятельность)									
Приобретенные права требований									
Другие финансовые вложения									
Депозитные вклады									
Финансовые вложения - итого	5310	250		250	(500)				



Наименование показателя	Код	На начало года		Изменения за период				На конец периода		
		первоначальная стоимость	накопленная корректировка	поступило	выбыло (погашено)		Доведение первоначальной стоимости до номинальной	текущей рыночной стоимости (убытков от обесценения)	первоначальная стоимость	накопленная корректировка
					первоначальная стоимость	накопленная корректировка				
Долгосрочные - всего	5311									
в том числе:										
Вклады в уставные (складочные) капиталы других организаций	5312									
Долговые ценные бумаги										
Государственные и муниципальные ценные бумаги										
Корпоративные ценные бумаги										
Ценные бумаги иностранных эмитентов										
Предоставленные займы										
Прочие										
Вклады по договору простого товарищества (совместная деятельность)										
Приобретенные права требований										
Другие финансовые вложения										
Депозитные вклады										
Краткосрочные - всего	5315									
в том числе:										
Вклады в уставные (складочные) капиталы других организаций	5316									
Долговые ценные бумаги	5317									
Государственные и муниципальные ценные бумаги										
Корпоративные ценные бумаги										
Ценные бумаги иностранных эмитентов										
Предоставленные займы	5318									
Прочие	5319									
Вклады по договору простого товарищества (совместная деятельность)										
Приобретенные права требований										
Другие финансовые вложения										
Депозитные вклады										
Финансовые вложения - итого	5310									



4. Запасы

4.1. Наличие и движение запасов

Пояснение:


Таблица:

(предыдущий год)

Наименование показателя	Код	Изменения за период				На конец периода			
		На начало года		поступления и затраты ³	выбыло	убытков от снижения стоимости ⁶	оборот запасов между их группами (видами) ⁷		
		себестоимость ¹	величина резерва под снижение стоимости ²					себестоимость ⁴	резерв под снижение стоимости ⁵
Запасы - всего ¹⁰	5410	71 866	-	1 364 845	(1 318 473)	-	-	118 238	-
в том числе:									
сырье, материалы и другие аналогичные ценности	5411	12 228	-	444 995	(11 511)	-	(433 394)	12 318	-
затраты в незавершенном производстве	5412	59 638	-	774 378	(772 067)	-	43 971	105 920	-
готовая продукция и товары для перепродажи	5413	-	-	145 472	(534 895)	-	389 423	-	-
товары отгруженные	5414	-	-	-	-	-	-	-	-
прочие запасы и затраты	5419	-	-	-	-	-	-	-	-

(текущий год)

Наименование показателя	Код	Изменения за период				На конец периода			
		На начало года		поступления и затраты	выбыло	убытков от снижения стоимости	оборот запасов между их группами (видами)		
		себестоимость	величина резерва под снижение стоимости					себестоимость	резерв под снижение стоимости
Запасы - всего	5410	118 238	-	974 144	(903 765)	-	-	188 617	-
в том числе:									
сырье, материалы и другие аналогичные ценности	5411	12 318	-	225 066	(10 014)	-	(213 772)	13 598	-
затраты в незавершенном производстве	5412	105 920	-	749 078	(646 593)	-	(33 385)	175 019	-
готовая продукция и товары для перепродажи	5413	-	-	-	(247 158)	-	247 158	-	-
товары отгруженные	5414	-	-	-	-	-	-	-	-
прочие запасы и затраты	5419	-	-	-	-	-	-	-	-




Пояснение: 5. Дебиторская и кредиторская задолженность
Таблица: 5.1.1. Наличие и движение дебиторской задолженности, показанной во внеоборотных активах

Наименование показателя	Код	На начало года		Изменения за период				На конец периода				
		учтенная по условиям договора	величина резерва по сомнительным долгам	в результате хозяйственных операций (сумма долга по сделке операции) *	поступление		выбыло		использование резерва по сомнительным долгам	перевод из долгосрочной в краткосрочную задолженность	учтенная по условиям договора	величина резерва по сомнительным долгам
					причитающиеся проценты, штрафы и иные начисления *	в результате списание на финансовый результат *						
Нематериальные активы	5510	3 372	-	150	-	(590)	-	2 931	-	-	-	
в том числе:												
долгосрочные авансы выданные поставщикам НМА												
краткосрочные авансы выданные поставщикам НМА												
Авансы выданные поставщикам и подрядчикам по капитальному строительству, поставщикам объектов основных средств -	5553	590	-	13 519	-	(2 246)	-	11 863	-	-	-	
в том числе:												
долгосрочные авансы выданные поставщикам ОС												
авансы выданные подрядчикам по капитальному строительству												
краткосрочные авансы выданные поставщикам ОС	5553	590	-	13 519	-	(2 246)	-	11 863	-	-	-	
авансы выданные подрядчикам по капитальному строительству												
Долговые вложения в материальные ценности												
в том числе:												
долгосрочные авансы выданные поставщикам по объектам доходных вложений												
краткосрочные авансы выданные поставщикам по объектам доходных вложений												
Прочие внеоборотные активы	1190	12 175	-	5 566	-	(4 231)	-	13 510	-	-	-	
в том числе:												
долгосрочные авансы выданные поставщикам по НИОКР												
авансы выданные поставщикам (подрядчикам) по приобретению (созданию) поисковых активов												
посредители и заказчики												
авансы выданные прочим поставщикам и подрядчикам												
Участники консолидированной группы на момент формирования не предъявляющие требования к оплате начисленная												
прочие долговые	1190	12 175	-	5 566	-	(4 231)	-	13 510	-	-	-	
краткосрочные авансы выданные по НИОКР												
авансы выданные поставщикам (подрядчикам) по приобретению (созданию) поисковых активов												

Изменения за период


Наименование показателя	Код	На начало года		поступление		выбыло		создание резерва по сомнительным долгам	использование резерва по сомнительным долгам	перевод из долгосрочной в краткосрочную задолженность	На конец периода	
		учтенная по условиям договора	величина резерва по сомнительным долгам	в результате хозяйственных операций (сумма долга по сделке операции) *	причитающиеся проценты, штрафы и иные начисления *	погашение *	списание на финансовый результат *				учтенная по условиям договора	величина резерва по сомнительным долгам
Нематериальные активы в том числе:	5510	2 931	-	161	-	(603)	-	-	-	-	2 490	-
долгосрочные авансы выданные поставщикам НМА												
краткосрочные авансы выданные поставщикам НМА												
Авансы выданные поставщикам и подрядчикам по капитальному строительству, поставщикам объектов основных средств - всего	5553	11 863	-	2 926	-	(13 814)	-	-	-	-	975	-
в том числе:												
долгосрочные авансы выданные поставщикам ОС												
авансы выданные подрядчикам по капитальному строительству												
краткосрочные авансы выданные поставщикам ОС	5553	11 863	-	2 926	-	(13 814)	-	-	-	-	975	-
авансы выданные подрядчикам по капитальному строительству												
Доходные вложения в материальные ценности в том числе:												
долгосрочные авансы выданные поставщикам по объектам долгосрочных вложений												
краткосрочные авансы выданные поставщикам по объектам долгосрочных вложений												
Прочие внеоборотные активы в том числе:	1190	13 510	-	142 921	-	(8 550)	-	-	-	-	147 880	-
долгосрочные авансы выданные по НИОКР												
авансы выданные поставщикам (подрядчикам) по приобретению (созданию) нематериальных активов												
авансы выданные прочим поставщикам и подрядчикам												
участники консолидированной группы налогоплательщиков												
не предъявленная к плате начисленная выручка												
прочие дебиторские обязательства	1190	13 510	-	142 921	-	(8 550)	-	-	-	-	147 880	-
краткосрочные авансы выданные по НИОКР												
авансы выданные поставщикам (подрядчикам) по приобретению (созданию) нематериальных активов												



5. Дебиторская и кредиторская задолженность
 5.1. Наличие и движение дебиторской задолженности, показанной в оборотных активах

(предыдущий период)

Наименование показателя	Код	Изменения за период						На конец периода				
		На начало года		поступление		выбыло		создание резерва по сомнительным долгам	использование (корректировка) резерва по сомнительным долгам	перенос из долгосрочной в краткосрочную задолженность	учтенная по условиям договора	величина резерва по сомнительным долгам
		учтенная по условиям договора	величина резерва по сомнительным долгам	в результате хозяйственных операций (сумма долга по сделке)	причитающиеся проценты, штрафы и иные начисления *	погашение *	списание на финансовый результат *					
Краткосрочная дебиторская задолженность – всего	5530	439 381	10 670	2 226 275	-	2 175 101	-	(8 577)	-	-	478 692	(7 944)
в том числе:												
покупатели и заказчики	5531	280 368	10 670	1 797 858	-	1 622 443	-	(8 577)	-	0	455 783	(7 944)
авансы выданные прочим поставщикам и подрядчикам	5532	157 772	-	372 300	-	511 671	-	-	-	0	6 538	-
участники консолидированной группы налогоплательщиков		-	-	-	-	-	-	-	-	-	-	-
прочие дебиторы	5533	1 241	-	56 117	-	40 987	-	-	-	0	16 371	-




20

44

(показатель год)

Наименование показателя	Код	Изменения за период						На конец периода			
		На начало года		поступление		выбыло		перевод из долгосрочной в краткосрочную задолженность	использование (корректировка) резерва по сомнительным долгам	учтенная по условиям договора	величина резерва по сомнительным долгам
		учтенная по условиям договора	величина резерва по сомнительным долгам	в результате хозяйственных операций (сумма долга по сделке деловых)	причитающиеся проценты, штрафы и иные начисления *	погашение *	списание на финансовый результат *				
Краткосрочная дебиторская задолженность - всего	5530	478 692	(7 944)	3 051 282	-	(3 249 919)	-	3 431	-	280 055	(4 513)
в том числе:											
покупатели и заказчики	5531	455 783	(7 944)	1 188 295	-	(1 396 228)	-	3 431	-	247 850	(4 513)
авансы, выданные прочим поставщикам и подрядчикам	5532	6 538	-	179 447	-	(177 612)	-	-	-	8 373	-
участники консолидированной группы налогоплательщиков		-	-	-	-	-	-	-	-	-	-
прочие дебиторы	5533	16 371	-	1 683 540	-	(1 676 079)	-	-	-	23 832	-




21

48

5. Дебиторская и кредиторская задолженность
 5.2. Просроченная дебиторская задолженность

Пояснение:
 Таблица:

Наименование показателя	Код	на 31 декабря 2014		на 31 декабря 2013		на 31 декабря 2012	
		учтенная по условиям договора	балансовая стоимость	учтенная по условиям договора	балансовая стоимость	учтенная по условиям договора	балансовая стоимость
Всего		4 512	4 512	7 944	7 944	10 670	10 670




42

49

5. Дебиторская и кредиторская задолженность
5.3. Наличие и движение кредиторской задолженности

(предшествующий год)


Наименование показателя	Код	Остаток на начало года	Изменения за период				Остаток на конец года
			поступление		выбыло		
			в результате хозяйственных операций (сумма долга по сделке, операциям)	присчитываемые проценты, штрафы и иные начисления	погашение	списание на финансовый результат	
Долгосрочная кредиторская задолженность - всего							
в том числе:							
поставщики и подрядчики							
авансы полученные							
задолженность перед персоналом организации							
задолженность перед государственными внебюджетными фондами							
задолженность по налогам и сборам							
прочие кредиторы							
Краткосрочная кредиторская задолженность - всего	5520	482 142	2 547 181	-	(2 554 707)	-	489 668
в том числе:							
поставщики и подрядчики	5521	74 649	785 333	-	(986 602)	-	275 918
авансы полученные	5522	274 521	578 180	-	(429 082)	-	125 423
задолженность перед персоналом организации	5523	33 893	525 188	-	(519 384)	-	28 089
задолженность перед государственными внебюджетными фондами	5524	7 337	110 622	-	(110 095)	-	6 810
задолженность по налогам и сборам	5525	70 901	452 822	-	(434 482)	-	52 561
прочие кредиторы	5526	20 841	95 036	-	(75 062)	-	867
Итого		482 142	2 547 181	-	(2 554 707)	-	489 668



23

(текущий год)

Наименование показателя	Код	Остаток на начало года	Изменения за период				Остаток на конец года
			поступление		выбыло	перевод из долгосрочной в краткосрочную задолженность	
			в результате хозяйственных операций (сумма долга по сделке, операции)	причитающиеся проценты, штрафы и иные начисления			
Долгосрочная кредиторская задолженность - всего							
в том числе:							
поставщики и подрядчики							
авансы полученные							
задолженность перед персоналом организации							
задолженность перед государственными внебюджетными фондами							
задолженность по налогам и сборам							
прочие кредиторы							
Краткосрочная кредиторская задолженность - всего	5520	489 668	3 092 977	-	(3 333 683)	-	248 962
в том числе:							
поставщики и подрядчики	5521	275 918	595 884	-	(751 969)	-	119 833
авансы полученные	5522	125 423	573 823	-	(631 145)	-	68 101
задолженность перед персоналом организации	5523	28 089	528 258	-	(556 347)	-	-
задолженность перед государственными внебюджетными фондами	5524	6 810	105 870	-	(112 680)	-	-
задолженность по налогам и сборам	5525	52 561	491 552	-	(492 789)	-	51 324
прочие кредиторы	5526	867	797 590	-	(788 753)	-	9 704
Итого		489 668	3 092 977	-	(3 333 683)	-	248 962




24

51

Пояснение: 5. Дебиторская и кредиторская задолженность
Таблица: 5.5. Налоги и сборы

Наименование показателя	за 2014		за 2013	
	Начислено	Уплачено	Начислено	Уплачено
Всего	298 532	292 568	283 867	308 059
в том числе:				
Федеральный бюджет - всего	153 945	154 082	161 797	181 353
НДС	81 478	75 571	89 600	109 103
Налог на прибыль	4 087	4 809	4 868	4 185
НДФЛ	68 167	73 435	67 009	67 759
прочие	213	267	320	306
Бюджеты субъектов Российской Федерации - всего	15 269	21 666	21 427	20 155
Налог на прибыль	12 468	18 966	21 338	20 155
Налог на имущество	2 801	2 700	89	-
Транспортный налог	-	-	-	-
прочие	-	-	-	-
Местные бюджеты - всего	174	140	143	143
Земельный налог	174	140	143	143
прочие	-	-	-	-
Страховые взносы во внебюджетные фонды	129 145	116 680	100 500	106 407




Пояснение:

6. Расходы

6.1. Расходы по обычным видам деятельности по
элементам затрат

Таблица:

Наименование показателя	за 2014	за 2013
Материальные затраты	427 620	489 369
в т.ч. затраты на энергетические ресурсы	45 583	46 028
Расходы на оплату труда	522 291	534 111
Отчисления на социальные нужды	117 762	111 841
Амортизация	40 044	37 874
Отраслевые резервы	-	-
Прочие затраты	81 434	233 954
Итого по элементам затрат	1 189 151	1 407 148
Приобретение товаров для перепродажи	-	145 472
Изменение остатков (прирост [-], уменьшение [+]):	(69 100)	(46 282)
незавершенного производства	(69 100)	(46 282)
готовой продукции и товаров для перепродажи	-	-
остатков товаров отгруженных	-	-
Расходы по обычным видам деятельности, списанные на непроизводственные счета [-]	(145 918)	(12 768)
Итого расходы по обычным видам деятельности	974 133	1 493 570



7. Оценочные обязательства
7.2. Краткосрочные оценочные обязательства

Наименование показателя	Остаток на начало года	Признано		Погашено	Списано как избыточная сумма	Остаток на конец периода
		сумма, признанная в отчетном периоде	рост приведенной стоимости за отчетный период (проценты)			
Всего	58 526	90 352	-	(62 875)	(14 864)	71 139
в том числе:	-	-	-	-	-	-
Оценочные обязательства по выплате вознаграждений по итогам работы за год	39 427	46 706	-	(24 563)	(14 864)	46 706
Оценочные обязательства по оплате отпусков работников	19 099	43 646	-	(38 312)	-	24 433
Оценочные обязательства по выплате ежегодного вознаграждения за выслугу лет	-	-	-	-	-	-
Оценочные обязательства по прочим выплатам персоналу	-	-	-	-	-	-
Оценочные обязательства по выводу из эксплуатации объектов основных средств	-	-	-	-	-	-
Оценочные обязательства по рекультивации нарушенных земель	-	-	-	-	-	-
Оценочные обязательства по обращению с радиоактивными и прочими отходами	-	-	-	-	-	-
Оценочные обязательства по проведению экологических мероприятий	-	-	-	-	-	-
Оценочные обязательства по обременительным договорам	-	-	-	-	-	-
Оценочные обязательства по судебным искам	-	-	-	-	-	-
Оценочные обязательства по налоговым искам/претензиям	-	-	-	-	-	-
Оценочные обязательства по реструктуризации	-	-	-	-	-	-
Оценочные обязательства по гарантийным обязательствам	-	-	-	-	-	-
Оценочные обязательства по финансовым	-	-	-	-	-	-
Оценочные обязательства по финансовым	-	-	-	-	-	-
Оценочные обязательства по обеспечению с отработавшим	-	-	-	-	-	-
Оценочные обязательства по обеспечению с отработавшим	-	-	-	-	-	-
Прочие оценочные обязательства	-	-	-	-	-	-

(предшествующий год)

Пояснение:
Таблица:

Аудиторское заключение
информационно-аналитическое

Итого в выводе: 54

df

(текущий год)

Наименование показателя	Остаток на начало года	Признано		Погашено	Списано как избыточная сумма	Остаток на конец периода
		сумма, признанная в отчетном периоде	рост приведенной стоимости за отчетный период (проценты)			
Всего	71 139	105 490	-	(90 657)	3 620	89 592
в том числе:	-	-	-	-	-	-
Оценочные обязательства по выплате вознаграждений по итогам работы за год	46 705	63 847	-	(50 325)	3 620	63 847
Оценочные обязательства по оплате отпусков работников	24 434	41 643	-	(40 332)	-	25 745
Оценочные обязательства по выплате ежегодного вознаграждения за выслугу лет	-	-	-	-	-	-
Оценочные обязательства по прочим выплатам персоналу	-	-	-	-	-	-
Оценочные обязательства по выплате ежегодного вознаграждения за выслугу лет	-	-	-	-	-	-
Оценочные обязательства по выводу из эксплуатации объектов основных средств	-	-	-	-	-	-
Оценочные обязательства по рекультивации нарушенных земель	-	-	-	-	-	-
Оценочные обязательства по обращению с радиоактивными и прочими отходами	-	-	-	-	-	-
Оценочные обязательства по проведению экологических мероприятий	-	-	-	-	-	-
Оценочные обязательства по обременительным договорам	-	-	-	-	-	-
Оценочные обязательства по судебным искам	-	-	-	-	-	-
Оценочные обязательства по налоговым искам/претензиям	-	-	-	-	-	-
Оценочные обязательства по реструктуризации	-	-	-	-	-	-
Оценочные обязательства по гарантийным обязательствам	-	-	-	-	-	-
Оценочные обязательства по финансовым гарантиям/поручительствам	-	-	-	-	-	-
Оценочные обязательства по обращению с отработавшим сырьем топливом	-	-	-	-	-	-
Прочие оценочные обязательства	-	-	-	-	-	-



28


Пояснение:

8. Обеспечения

Таблица:

8. Обеспечения обязательств

Наименование показателя	Код	на 31 декабря 2014 г.	на 31 декабря 2013 г.	на 31 декабря 2012 г.
Полученные - всего	810	87 303	28 639	264
в том числе:		-	-	-
залог		-	-	-
поручительство		-	-	-
банковская гарантия		87 303	28 639	264
Выданные - всего	830	23 865	68 390	-
в том числе:		-	-	-
залог		-	-	-
поручительство		23 865	68 390	-
банковская гарантия		-	-	-




29

Пояснение:

Таблица:

8. Обеспечения
8.2. Выданные поручительства

Наименование организаций, за которые выданы поручительства	Характер обязательств, по которым выданы поручительства	Срок действия поручительства	Характер отношений с организацией	Сумма поручительства по состоянию на		
				31 декабря 2014	31 декабря 2013	31 декабря 2012
ОАО "Атомэнергопром"	Выполнение НИОКР	30.06.2014 г.	Входящие в периметр ГК	-	2 845	-
ОАО "Атомэнергопром"	Выполнение НИОКР	01.02.2014 г.	Входящие в периметр ГК	-	1 800	-
ОАО "Атомэнергопром"	Выполнение НИОКР	15.12.2014 г.	Входящие в периметр ГК	-	46 970	-
ОАО "Атомэнергопром"	Выполнение НИОКР	16.10.2015 г.	Входящие в периметр ГК	16 775	16 775	-
ОАО "Атомэнергопром"	Выполнение НИОКР	04.07.2015 г.	Входящие в периметр ГК	4 809	-	-
ОАО "Атомэнергопром"	Выполнение НИОКР	25.04.2017 г.	Входящие в периметр ГК	1 981	-	-
ОАО "Атомэнергопром"	Выполнение НИОКР	09.01.2015 г.	Входящие в периметр ГК	300	-	-
Итого				23 865	68 390	-




8. Обеспечение

8.3. Полученные поручительства

Пояснение:

Таблица:

Организация-поручитель	Вид актива, по которому получено поручительство	Срок действия поручительства	Сумма поручительства по состоянию на		
			31 декабря 2014	31 декабря 2013	31 декабря 2012
КБ "Трансинвестбанк" ОАО	НАОКР	31.12.2013 г.	-	-	264
АКБ "ПЕРЕСВЕТ" (ЗАО)	НАОКР	01.08.2014 г.	-	14 000	-
АКБ "ПЕРЕСВЕТ" (ЗАО)	НАОКР	28.02.2015 г.	14 000	-	-
АКБ "ПЕРЕСВЕТ" (ЗАО)	НАОКР	28.02.2015 г.	21 280	-	-
ЗАО Райффайзенбанк	НАОКР	07.01.2015 г.	3 014	3 014	-
ОАО "НОГА-Банк"	НАОКР	31.12.2014 г.	-	7 200	-
ТКБ	НАОКР	14.02.2014 г.	-	4 425	-
АБ "Интерпрогрессбанк" (ЗАО)	НАОКР	02.03.2015 г.	5 000	-	-
АО "Атомэнергопром"	НАОКР	01.03.2015 г.	35 000	-	-
ЗАО Райффайзенбанк	НАОКР	31.03.2015 г.	1 470	-	-
КБ "ЛЮКО-Банк" (ЗАО)	НАОКР	13.03.2015 г.	640	-	-
ОАО "Альфа-банк"	НАОКР	01.03.2015 г.	5 000	-	-
ОАО "Сбербанк России"	НАОКР	15.02.2015 г.	1 900	-	-
Итого			87 303	28 639	264



Пояснение:


10. Целевое финансирование

10.1. Целевое финансирование (за исключением государственной помощи)


Таблица:

(предшествующий год)

Вид целевого финансирования	Остаток средств целевого финансирования на 31 декабря 2012	Получено средств целевого финансирования	Использовано средств целевого финансирования	Возвращены средства целевого финансирования	Остаток средств целевого финансирования на 31 декабря 2013
Международная техническая помощь - всего	-	-	-	-	-
в том числе:	-	-	-	-	-
средства на финансирование капитальных расходов, связанных с покупкой, строительством или приобретением иным путем внеоборотных активов (основных средств и др.)	-	-	-	-	-
средства на финансирование текущих расходов	-	-	-	-	-
Средства специальных резервных фондов	-	-	-	-	-
Госкорпорации "Росатом" - всего	-	-	-	-	-
в том числе:	-	-	-	-	-
средства на финансирование капитальных расходов, связанных с покупкой, строительством или приобретением иным путем внеоборотных активов (основных средств и др.)	-	-	-	-	-
средства на финансирование текущих расходов	-	-	-	-	-
Прочее целевое финансирование - всего	69	-	-	-	69
в том числе:	-	-	-	-	-
средства на финансирование капитальных расходов, связанных с покупкой, строительством или приобретением иным путем внеоборотных активов (основных средств и др.)	69	-	-	-	69
средства на финансирование текущих расходов	-	-	-	-	-
Итого	69	-	0	-	69



Вид целевого финансирования	(текущий год)					
	Остаток средств целевого финансирования на 31 декабря 2013	Получено средств целевого финансирования	Использовано средств целевого финансирования	Возвращены средства целевого финансирования	Остаток средств целевого финансирования на 31 декабря 2014	
Международная техническая помощь - всего	-	-	-	-	-	-
в том числе:						
средства на финансирование капитальных расходов, связанных с покупкой, строительством или приобретением иным путем необоротных активов (основных средств и др.)	-	-	-	-	-	-
средства на финансирование текущих расходов	-	-	-	-	-	-
Средства специальных резервных фондов	-	-	-	-	-	-
Госкорпорации "Росатом" - всего	-	-	-	-	-	-
в том числе:						
средства на финансирование капитальных расходов, связанных с покупкой, строительством или приобретением иным путем необоротных активов (основных средств и др.)	-	-	-	-	-	-
средства на финансирование текущих расходов	-	-	-	-	-	-
Прочее целевое финансирование - всего	69	139 100	(600)	-	138 569	
в том числе:						
средства на финансирование капитальных расходов, связанных с покупкой, строительством или приобретением иным путем необоротных активов (основных средств и др.)	69	139 100	(600)	-	138 569	
средства на финансирование текущих расходов	-	-	-	-	-	-
Итого	69	139 100	(600)	-	138 569	




Пояснение:

11. Доходы

Таблица:

11.1. Доходы и расходы по обычным видам

Наименование показателя	за 2014		за 2013	
	Выручка от продаж товаров, продукции, работ, услуг	Себестоимость проданных товаров, продукции, работ, услуг	Выручка от продажи товаров, продукции, работ, услуг	Себестоимость проданных товаров, продукции, работ, услуг
Всего	1 007 230	(744 931)	1 566 853	(1 292 486)
в том числе				
Научно-исследовательские и опытно-конструкторские работы	890 974	(720 277)	1 288 057	(1 119 068)
Реализация покупных товаров	-	-	148 353	(147 813)
Доходы от аренды	116 256	(24 654)	130 443	(25 605)



Пояснение:

11. Доходы

Таблица:

11.3. Прочие доходы и прочие расходы

Наименование показателя	2014		2013	
	Прочие доходы	Прочие расходы	Прочие доходы	Прочие расходы
Продажа имущества	4 049	3 398	2 708	338
продажа основных средств	3 678	3 323	-	-
продажа нематериальных активов	-	-	-	-
продажа объектов незавершенного строительства	-	-	-	-
продажа сырья и материалов	135	75	88	88
продажа ценных бумаг	-	-	-	-
продажа паев (долей) в УК	-	-	2 620	250
продажа прочих активов	236	-	-	-
Прочая реализация	-	-	-	-
предоставление в пользование прав на результаты интеллектуальной деятельности	-	-	-	-
доходы от активов, переданных в пользование (аренда, лизинг)	-	-	-	-
Начисление (восстановление) резервов	150	3 620	15 046	-
Продажа иностранной валюты	106	-	-	41
Курсовые разницы по операциям в иностранной валюте	3 563	-	-	102
величина курсовых разниц, образовавшихся по операциям пересчета выраженной в иностранной валюте стоимости активов и обязательств, подлежащих оплате в иностранной валюте	3 563	-	-	102
величина курсовых разниц, образовавшихся по операциям пересчета выраженной в иностранной валюте стоимости активов и обязательств, подлежащих оплате в рублях	-	-	-	-
Имущество, полученное в рамках целевого финансирования	2 495	600	-	-
Безвозмездно полученное (переданное) имущество	-	-	1 895	-
Лицензии выданные из эксплуатации объектов ОС	-	-	-	28
Услуги других организаций	-	776	-	979
Прочие финансовые статьи	1 217	8 575	162	5 303
Проценты к получению	8 020	-	5 787	-
Проценты к уплате	-	12 915	-	8 422
Прочие доходы (расходы)	4 749	9 388	6 745	9 966
Итого	24 349	39 273	32 343	25 179

13. Отложенные налоговые активы и обязательства

Пояснение:

Таблица: **13.1. Отложенные налоговые активы и обязательства**

Наименование показателя	2014 г.	2013 г.
Условный расход (условный доход) по налогу на прибыль	3 635	16 090
Постоянное налоговое обязательство	6 798	4 272
Отложенный налоговый актив	4 922	2 830
Отложенное налоговое обязательство	(2 153)	517
Текущий налог на прибыль (текущий налоговый убыток)	13 201	23 709




13. Отложенные налоговые активы и обязательства

Пояснение:

Таблица:

13.2. Постоянные и временные разницы, повлекшие корректировки условного расхода (условного дохода) по налогу на прибыль отчетного периода

Наименование показателя	2014	2013
Постоянные разницы	33 992	21 362
Временные (налогооблагаемые) разницы	(10 766)	(2 584)
Временные (вычитаемые) разницы	24 609	14 149



Пояснение: 14. Кредиты и займы
Таблица: 14.1. Условия и сроки платежей по непогашенным заемным средствам

Виды заемных средств	Валюта	Срок погашения (год)	Процентная ставка	Задолженность на 31 декабря 2012	Получено заемных средств	Начислено процентов	Возвращено заемных средств, погашено процентов	Курсовая разница	Задолженность на 31 декабря 2013	Получено заемных средств	Начислено процентов	Возвращено заемных средств, погашено процентов	Курсовая разница	Задолженность на 31 декабря 2014
Обеспеченные кредиты				-	-	-	-	-	-	-	-	-	-	-
Необеспеченные кредиты				-	-	-	-	-	-	-	-	-	-	-
Займы полученные	Российский рубль	2013-2015	7,75-17-25	110 770	30 000	8 422	(38 443)	-	110 749	128 500	12 915	(41 617)	-	210 547
Долговые обязательства				-	-	-	-	-	-	-	-	-	-	-
Облигации				-	-	-	-	-	-	-	-	-	-	-
Вексели				-	-	-	-	-	-	-	-	-	-	-
Итого				110 770	30 000	8 422	(38 443)	-	110 749	128 500	12 915	(41 617)	-	210 547




Пояснение:

14. Кредиты и займы

Таблица:

14.3. Проценты по кредитам и займам

Наименование показателя	2014	2013
Сумма процентов, начисленная за период, всего	12 915	8 422
Сумма процентов, включенная в расходы текущего периода	12 915	8 422
Сумма капитализируемых процентов	-	-
Сумма процентов, включаемых в стоимость инвестиционного актива по займам, взятым на цели приобретения (сооружения) инвестиционного актива	-	-
Сумма включенных в стоимость инвестиционного актива процентов по займам, взятым на цели, не связанные с приобретением, сооружением и (или) изготовлением инвестиционного актива	-	-
Сумма дохода от временного использования средств полученного займа (кредита) в качестве долгосрочных и (или) краткосрочных финансовых вложений, в том числе учтенных при уменьшении расходов по займам, связанных с приобретением, сооружением и (или) изготовлением инвестиционного актива	-	-




Пояснение:

Таблица:

15. Сделки между связанными сторонами
15.1. Доходные операции и saldo расчетов с компаниями

(предшествующий год)


Наименование показателя (наименование связанной стороны)	Остаток по расчетам 31 декабря 2012	Поступление денежных средств и прочего возмещения	Признание дохода, выдача займа	Остаток по расчетам 31 декабря 2013		Резерв по сомнительным долгам на конец отчетного периода	Величина списанной дебиторской задолженности, по которой срок исковой давности истек, других долгов, неурезанных для взыскания, в том числе за счет резерва по сомнительным долгам	Форма расчетов
				в течение 12 месяцев	свыше 12 месяцев			
Продажа товаров	-	(174 217)	175 056	839	-	-	-	-
Дочерние общества								
Зависимые общества								
Основное общество» (владеет более 50% капитала отчитывающейся организации)								
Преобладающее общество» (владеет от 20% до 50% капитала отчитывающейся организации)								
Участники совместной деятельности								
Другие связанные стороны	-	(174 217)	175 056	839	-	-	-	-
ОАО "ЧМЗ"	-	(174 217)	175 056	839	-	-	-	безналичная безналичная
Оказание услуг, работ	(61 645)	(856 419)	1 163 834	245 770	-	-	-	-
Дочерние общества								
Зависимые общества								
"Основное общество" (владеет более 50% капитала отчитывающейся организации)	9 088	(37 831)	37 566	8 823	-	-	-	-
Преобладающее общество» (владеет от 20% до 50% капитала отчитывающейся организации)	3 100	(3 100)	-	-	-	-	-	безналичная
ОАО "АЭМ-технология"	5 988	(34 731)	37 566	8 823	-	-	-	безналичная




40

64

"Преобладающее общество" (владеет от 20% до 50% капитала отчитывающейся организации)																
Участники совместной деятельности																
Другие связанные стороны																
ОАО "Атомэнергоремонт"	(70 733)	(818 588)	1 126 268	236 947												
	8 970	(16 895)	7 831	(94)												Безналчная

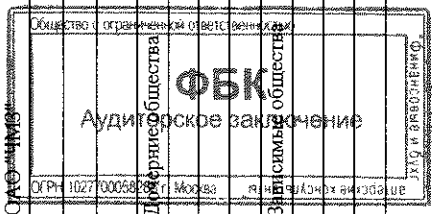


Преобладающее общество (владеет от 20% до 50% капитала отчитывающейся организации)										
Участники совместной деятельности										
Другие связанные стороны										
ОАО "Энергоспецмонтаж"				(180)	180	-	-	-	-	-
				(180)	180	-	-	-	-	-
Итого			(61 645)	(1 030 816)	1 339 070	246 609				



(текущий год)

Наименование показателя (наименование связанной стороны)	Остаток по расчетам 31 декабря 2013	Поступление денежных средств и прочего возмещения	Признание дохода, выдача займа	Остаток по расчетам 31 декабря 2014		Резерв по сомнительным долгам на конец отчетного периода	Величина списанной дебиторской задолженности, по которой срок исковой давности истек, других долгов, нерезальных для взыскания, в том числе за счет резерва по сомнительным долгам	Форма расчетов
				в течение 12 месяцев	свыше 12 месяцев			
Продажа товаров	839	(839)	-	-	-	-	-	-
Дочерние общества	-	-	-	-	-	-	-	-
Зависимые общества	-	-	-	-	-	-	-	-
Основное общество (владеет более 50% капитала отчитывающейся организацией)	-	-	-	-	-	-	-	-
Преобладающее общество (владеет от 20% до 50% капитала отчитывающейся организацией)	-	-	-	-	-	-	-	-
Участники совместной деятельности	-	-	-	-	-	-	-	-
Другие связанные стороны	839	(839)	-	-	-	-	-	безналичная
ОАО «ММЗ»	839	(839)	-	-	-	-	-	безналичная
Оказание услуг, работ	245 770	(648 832)	511 763	108 701	-	-	-	-
Дочернее общество	-	-	-	-	-	-	-	-
Зависимые общества	-	-	-	-	-	-	-	-




44

44

Основное общество (владеет более 50% капитала отчитывающейся организации)	8 823	(46 960)	58 426	20 289	-	-	-	-	безналичная
ЗАО "АЭМ-технологии"	8 823	(46 960)	58 426	20 289	-	-	-	-	безналичная
Преобладающее общество (владеет от 20% до 50% капитала отчитывающейся организации)	-	-	-	-	-	-	-	-	-
Участники совместной деятельности	-	-	-	-	-	-	-	-	-
Другие связанные стороны	236 947	(601 872)	453 337	88 412	-	-	-	-	-
ОАО "Атомэнергоремонт"	(94)	(4 016)	4 352	242	-	-	-	-	безналичная
АРАКО sp. s. r. o.	(703)	(1 211)	1 914	-	-	-	-	-	безналичная
АО "Атомэнергомаш"	-	(198)	180	(18)	-	-	-	-	безналичная
ОАО "Атомэнергопроект"	-	(11 214)	20 944	9 730	-	-	-	-	безналичная
АО "АЭМ-лизинг"	-	(560)	617	57	-	-	-	-	безналичная
ОАО "ВНИИАЭС"	500	(696)	196	-	-	-	-	-	безналичная
ОАО "ВНИИНМ"	-	(2 000)	2 000	-	-	-	-	-	безналичная
ОАО "ВПО "ЗАЭС"	-	(774)	774	-	-	-	-	-	безналичная
ОАО "ДЕЗ"	189 832	(187 723)	-	2 109	-	-	-	-	безналичная
АО "НИАЭП"	-	(4 779)	4 779	-	-	-	-	-	безналичная
ОАО "НИКИМТ-Атомстрой"	-	(112)	5 549	5 437	-	-	-	-	безналичная
ОАО "НИКИЭТ"	-	(38 000)	38 000	-	-	-	-	-	безналичная
ОАО "ОКБМ Африкантов"	2 400	(5 819)	4 035	616	-	-	-	-	безналичная
ОАО ОКБ "ГИДРОПРЕСС"	59 972	(73 082)	20 658	7 548	-	-	-	-	безналичная
Филиал ОАО "Концерн Росэнергоатом"	11 205	(20 869)	11 132	1 468	-	-	-	-	безналичная
ЗАО "АСЭ"	127	(17 431)	21 948	4 644	-	-	-	-	безналичная
ЗАО "АТМ"	-	(634)	634	-	-	-	-	-	безналичная
ЗАО "Русатом Сервис"	-	(2 020)	2 020	-	-	-	-	-	безналичная
Концерн Росэнергоатом "Ростовская атомная станция"	-	(26 013)	26 013	-	-	-	-	-	безналичная
ФГУП "НИИ-НПО "ЦНИ"	-	(351)	351	-	-	-	-	-	безналичная
Новороссийской АЭС	2 650	(4 092)	2 352	910	-	-	-	-	безналичная
Филиал ОАО "Концерн Росэнергоатом" "Дарексрия станицей Новороссийской АЭС-2"	-	(67)	67	-	-	-	-	-	безналичная
ОАО "АКМЭ-нижний ярус"	(11 138)	-	3 400	(7 738)	-	-	-	-	безналичная
ОАО "Венга"	-	-	70	70	-	-	-	-	безналичная
ОАО "ТСПИ"	-	(99)	2 844	2 745	-	-	-	-	безналичная
ОАО "ЗиС-Гидельс"	1 840	(4 260)	4 003	1 583	-	-	-	-	безналичная
ОАО "ИК "ЗИОМА"	490	(1 965)	2 950	1 475	-	-	-	-	безналичная
ОАО "Концерн Росэнергоатом"	10 342	(14 243)	23 992	20 091	-	-	-	-	безналичная
ФГУП "НИИЭФА им. Фремова"	-	(2 999)	4 999	2 000	-	-	-	-	безналичная

ОАО "Петрозаводскмаш"	16	(215)	199	-	-	-	-	безналичная
ОАО "СвердлНИИхиммаш"	-	(287)	274	(13)	-	-	-	безналичная
ОАО "ЦКБМ"	(289)	(1 773)	2 239	177	-	-	-	безналичная
ООО "СТЭП"	-	(308)	424	116	-	-	-	безналичная
ООО "ЭМКО"	-	(118)	118	-	-	-	-	безналичная
ПАО "Энергомашпетсталь"	275	(5 271)	5 096	100	-	-	-	безналичная
Проектно-конструкторский филиал ОАО "Концерн Росэнергоатом"	29 015	(29 015)	-	-	-	-	-	безналичная
ПФ ОАО "АЭМ-ТЕХНОЛОГИИ"	-	-	499	499	-	-	-	безналичная
Технологический филиал ОАО "Концерн Росэнергоатом"	1 357	(1 357)	-	-	-	-	-	безналичная
ФГУП "ТНЦ РФ - ФЭИ"	-	(33)	33	-	-	-	-	безналичная
ФГУП "ПО "Маяк"	(63 200)	(36 800)	100 000	-	-	-	-	безналичная
ФГУП "ПСЗ"	-	(24 167)	37 180	13 013	-	-	-	безналичная
ФГУП "РФАЦ - ВНИИТФ им. акад. Е.И. Забабахина"	-	(19 295)	19 295	-	-	-	-	безналичная
ФГУП "РФАЦ-ВНИИЭФ"	490	(47 460)	67 100	20 130	-	-	-	безналичная
ФГУП ФНПЦ "Ю "Старт"	-	(141)	141	-	-	-	-	безналичная
Филиал ОАО "Концерн Росэнергоатом" "Белооярская атомная станция"	-	(772)	772	-	-	-	-	безналичная
Филиал ОАО "Концерн Росэнергоатом" "Балтийская атомная станция"	-	(1 684)	1 684	-	-	-	-	безналичная
Филиал ОАО "Концерн Росэнергоатом" "Дирекция строящейся Балтийской АЭС"	-	(35)	35	-	-	-	-	безналичная
Филиал ОАО "Концерн Росэнергоатом" "Калининская атомная станция"	1 345	(5 329)	5 306	1 322	-	-	-	безналичная
Филиал ОАО "Концерн Росэнергоатом" "Кольская атомная станция"	515	(515)	-	-	-	-	-	безналичная
Филиал ОАО "Концерн Росэнергоатом" "Курская атомная станция"	-	(2 070)	2 070	-	-	-	-	безналичная
Филиал ОАО "Концерн Росэнергоатом" "Смоленская атомная станция"	-	-	99	99	-	-	-	безналичная
Прочие доходы	-	-	-	-	-	-	-	-
Дочерние общества	-	-	-	-	-	-	-	-
Аудиторское заключение	-	-	-	-	-	-	-	-
ФБК	-	-	-	-	-	-	-	-
Федеральное агентство по развитию и использованию	-	-	-	-	-	-	-	-
Обновленное общество (владеет более 50% капитала читающей организации)	-	-	-	-	-	-	-	-
Итого	-	-	-	-	-	-	-	-



Преобладающее общество (владеет от 20% до 50% капитала отчитываемой организацией)	-	-	-	-	-	-	-	-	-	-	-	-	-	-	-	-	-	-
Участники совместной деятельности	-	-	-	-	-	-	-	-	-	-	-	-	-	-	-	-	-	-
Другие связанные стороны	-	-	-	-	-	-	-	-	-	-	-	-	-	-	-	-	-	-
Итого	246 609	(649 671)	511 763	108 701														

Общество с ограниченной ответственностью
ФБК
Аудиторское заключение

ИНТЕРКОМ КОНСАЛТИНГ
ОГРН 1027700058286 г. Москва

ИТАО Р. СВВОЗНИКЪ

Пояснение:


Таблица:

15. Сделки между связанными сторонами


15.2. Операции по закупке товаров, работ, услуг и saldo расчетов с компаниями

(предшествующий год)

Наименование показателя (наименование связанной стороны)	Остаток по расчетам 31 декабря 2012	Поступление товаров, принятые работ и услуг	Выплата денежных средств	Остаток по расчетам 31 декабря 2013		Резерв по сомнительным долгам на конец отчетного периода	Величина списанной дебиторской задолженности, по которой срок исковой давности истек, других долгов, нераскрытых для взыскания, в том числе за счет резерва по сомнительным долгам	Форма расчетов
				в течение 12 месяцев	свыше 12 месяцев			
Приобретение товаров	-	-	-	-	-	-	-	-
Дочерние общества	-	-	-	-	-	-	-	-
Зависимые общества	-	-	-	-	-	-	-	-
Основное общество (владеет более 50% капитала отчитывающейся организации)	-	-	-	-	-	-	-	-
Преобладающее общество (владеет от 20% до 50% капитала отчитывающейся организации)	-	-	-	-	-	-	-	-
Участники совместной деятельности	-	-	-	-	-	-	-	-
Другие связанные стороны	-	-	-	-	-	-	-	-
Приобретение услуг, работ	(115 056)	425 951	(113 144)	197 751	-	-	-	-
Дочерние общества	-	-	-	-	-	-	-	-
Зависимые общества	-	-	-	-	-	-	-	-
Основное общество (владеет более 50% капитала отчитывающейся организации)	-	5 800	-	5 800	-	-	-	-
Преобладающее общество (владеет от 20% до 50% капитала отчитывающейся организации)	-	5 800	-	5 800	-	-	-	безналичная
Участники совместной деятельности	-	-	-	-	-	-	-	-
Другие связанные стороны	-	-	-	-	-	-	-	-




Участники совместной деятельности	-	-	-	-	-	-	-	-	-	-	-	-	-	-	-	-	-	-	-
Другие связанные стороны	(115 056)	420 151	(113 144)	191 951	-	-	-	-	-	-	-	-	-	-	-	-	-	-	-
ОАО "АКМЭ-инжиниринг"	-	1	(1)	-	-	-	-	-	-	-	-	-	-	-	-	-	-	-	-
ЗАО "АСЭ"	811	169	(123)	857	-	-	-	-	-	-	-	-	-	-	-	-	-	-	-
ОАО "Атомэнергпромп"	5 958	3 224	(1 977)	7 205	-	-	-	-	-	-	-	-	-	-	-	-	-	-	-
ОАО ОКБ "ГИДРОПРЕСС"	-	538	(90)	448	-	-	-	-	-	-	-	-	-	-	-	-	-	-	-
ЗАО "Гринатом"	4 272	5 183	(8 687)	768	-	-	-	-	-	-	-	-	-	-	-	-	-	-	-
ОАО "ЗиО-Подольск"	-	3 800	(3 800)	-	-	-	-	-	-	-	-	-	-	-	-	-	-	-	-
ОАО "НИАЭП"	1 500	-	(1 500)	-	-	-	-	-	-	-	-	-	-	-	-	-	-	-	-
ОАО "Петрозаводскмаш"	-	300	(300)	-	-	-	-	-	-	-	-	-	-	-	-	-	-	-	-
ФГУП "СКЦ Росатома"	4	19	(14)	9	-	-	-	-	-	-	-	-	-	-	-	-	-	-	-
ОАО "СПбАЭП"	333	-	(333)	-	-	-	-	-	-	-	-	-	-	-	-	-	-	-	-
ООО "Центр Энергоэффективности ИНТЕР РАО ЕЭС"	1 960	-	(1 960)	-	-	-	-	-	-	-	-	-	-	-	-	-	-	-	-
ОАО "ЧМЭ"	(129 894)	405 920	(93 362)	182 664	-	-	-	-	-	-	-	-	-	-	-	-	-	-	-
ОАО "Атомкомплект"	-	470	(470)	-	-	-	-	-	-	-	-	-	-	-	-	-	-	-	-
ОАО "Атомэнергомаш"	-	175	(175)	-	-	-	-	-	-	-	-	-	-	-	-	-	-	-	-
ОАО "ГНЦ НИИАР"	-	10	(10)	-	-	-	-	-	-	-	-	-	-	-	-	-	-	-	-
ОАО "Главной институт "ВНИПИЭТ"	-	333	(333)	-	-	-	-	-	-	-	-	-	-	-	-	-	-	-	-
ОАО "Концерн Росэнергоатом"	-	9	(9)	-	-	-	-	-	-	-	-	-	-	-	-	-	-	-	-



19

76

Прочие расходы	770	64 029	(64 051)	748			
Дочерние общества	-	-	-	-	-	-	-
Зависимые общества	-	-	-	-	-	-	-
Основное общество (владеет более 50% капитала отчитывающейся организации)	-	-	-	-	-	-	-
Преобладающее общество (владеет от 20% до 50% капитала отчитывающейся организации)	-	-	-	-	-	-	-
Участники совместной деятельности	-	-	-	-	-	-	-
Другие связанные стороны	770	64 029	(64 051)	748	-	-	-
ОАО "Атомэнергомаш"	636	6 097	(6 119)	614	-	-	безналичная
Госкорпорация "Росатом"	134	2 439	(2 439)	134	-	-	безналичная
ОАО "Атомэнергопром"	-	27 746	(27 746)	-	-	-	безналичная
ЗАО "АЭМ-Технологии"	-	27 747	(27 747)	-	-	-	безналичная
Итого	(114 286)	489 980	(177 195)	198 499	-	-	-



(межуточный год)


Наименование показателя (наименование связанной стороны)	Остаток по расчетам расчетам 31 декабря 2013	Поступление товаров, принятые работ и услуг	Выплата денежных средств	Остаток по расчетам 31 декабря 2014		Резерв по сомнительным долгам на конец отчетного периода	Величина списанной дебиторской задолженности, по которой срок исковой давности истек, других долгов, нерезальных для взыскания, в том числе за счет резерва по сомнительным долгам	Форма расчетов
				в течение 12 месяцев	свыше 12 месяцев			
Приобретение товаров								
Дочерние общества	-	-	-	-	-	-	-	-
Зависимые общества	-	-	-	-	-	-	-	-
Основное общество (владеет более 50% капитала отчитывающейся организации)	-	-	-	-	-	-	-	-
Преобладающее общество (владеет от 20% до 50% капитала отчитывающейся организации)	-	-	-	-	-	-	-	-
Участники совместной деятельности	-	-	-	-	-	-	-	-
Другие связанные стороны	-	-	-	-	-	-	-	-
Приобретение услуг, работ	197 750	29 303	(221 766)	5 814				
Дочерние общества	-	-	-	-	-	-	-	-
Зависимые общества	-	-	-	-	-	-	-	-
Основное общество (владеет более 50% капитала отчитывающейся организации)	5 800	-	(5 800)	-	-	-	-	-
Преобладающее общество (владеет от 20% до 50% капитала отчитывающейся организации)	5 800	-	(5 800)	0	-	-	-	безналичная



Преобладающее общество (владеет от 20% до 50% капитала отчитываемой организацией)	-	-	-	-	-	-	-	-	-	-	-	-	-	-	-	-	-	-	-	-	-	-
Участники совместной деятельности	-	-	-	-	-	-	-	-	-	-	-	-	-	-	-	-	-	-	-	-	-	-
Другие связанные стороны	191 950	29 303	(215 966)	5 814																		
АО "АТА"	-	746	(491)	255																		безналичная
ЗАО "АСЭ"	857	229	(941)	144																		безналичная
АО "Атомэнергопром"	7 205	3 000	(7 609)	2 597																		безналичная
АО "ВНИИИМ"	0	60	(60)	0																		безналичная
АО КБ "Гидропресс"	448	500	(948)	-																		безналичная
АО "Гиредмет"	0	15 450	(15 450)	0																		безналичная
АО "ГНЦ НИИАР"	-	24	(24)	-																		безналичная
АО "НИКИМТ-Атомстрой"	0	446	0	446																		безналичная
ФГУП "СКЦ Росатом"	8	11	(18)	1																		безналичная
АО "ТЕНЕКС-Сервис"	0	509	(467)	42																		безналичная
ЗАО "ТРИНАТОМ"	768	9 343	(9 324)	787																		безналичная
АО "ЧМЗ"	182 664	0	(180 634)	2 030																		безналичная
Прочие расходы	748	74 749	(73 482)	2 015																		
Дочерние общества	-	-	-	-																		
Зависимые общества	-	-	-	-																		
Основное общество (владеет более 50% капитала отчитываемой организацией)	134	60 031	(60 031)	134																		безналичная
АО "АЭМ-Технологии"	134	30 015	(30 015)	134																		безналичная
АО "АЭМ-Технологии"	-	30 016	(30 016)	-																		безналичная
Преобладающее общество (владеет от 20% до 50% капитала отчитываемой организацией)	-	-	-	-																		
Участники совместной деятельности	-	-	-	-																		
Другие связанные стороны	614	14 718	(13 451)	1 881																		

Аудиторское заключение
ФЕД
Федеральное агентство по техническому регулированию и метрологии
ФГУП "ВНИИИМ"

ОАО "Атомэнергомаш"	614	12 654	(11 221)	2 047	-	безналичная
ОАО "Атомэнергопром"	-	2 064	(1 930)	134	-	безналичная
АО "КЦ"	-	-	(300)	(300)	-	безналичная
Итого	198 498	104 052	(295 248)	7 829	-	-




15. Сделки между связанными сторонами
 15.3. Займы, выданные / полученные связанными сторонами

(предшествующий год)


Наименование показателя (наименование связанной стороны)	Остаток по расчетам 31 декабря 2012	Поступление денежных средств	Выплата денежных средств	Остаток по расчетам 31 декабря 2013		Резерв по сомнительным долгам на конец отчетного периода	Величина списанной дебиторской задолженности, по которой срок исковой давности истек, других долгов, нерезальных для взыскания, в том числе за счет резерва по сомнительным долгам	Форма расчетов
				в течение 12 месяцев	свыше 12 месяцев			
Займы полученные	110 000	30 000	(30 000)	110 000	-	-	-	-
Дочерние общества	-	-	-	-	-	-	-	-
Зависимые общества	-	-	-	-	-	-	-	-
Основное общество (владеет более 50% капитала отчитывающейся организации)	-	-	-	-	-	-	-	-
Преобладающее общество (владеет от 20% до 50% капитала отчитывающейся организации)	-	-	-	-	-	-	-	-
Участники совместной деятельности	-	-	-	-	-	-	-	-
Другие связанные стороны	110 000	30 000	(30 000)	110 000	-	-	-	безналичная
АО "Атомэнергомаш"	80 000	30 000	(30 000)	80 000	-	-	-	безналичная
АО "Атомэнергопром"	30 000	-	-	30 000	-	-	-	безналичная
Займы выданные	-	-	-	-	-	-	-	-
Дочерние общества	-	-	-	-	-	-	-	-
Зависимые общества	-	-	-	-	-	-	-	-
Основное общество (владеет более 50% капитала отчитывающейся организации)	-	-	-	-	-	-	-	-
Преобладающее общество (владеет от 20% до 50% капитала отчитывающейся организации)	-	-	-	-	-	-	-	-

Займы выданные
 АО "Атомэнергопром"
 Аудиторское общество
 05
 0277000502
 Москва

Наименование показателя (наименование связанной стороны)	Остаток по расчетам 31 декабря 2013	Поступление денежных средств	Выплата денежных средств	Остаток по расчетам 31 декабря 2014		Резерв по сомнительным долгам на конец отчетного периода	Величина списанной дебиторской задолженности, по которой срок исковой давности истек, других долгов, нереальных для взыскания, в том числе за счет резерва по сомнительным долгам	Форма расчетов
				в течение 12 месяцев	свыше 12 месяцев			
Займы полученные	110 000	128 500	(30 000)	208 500				безналичная
Дочерние общества	-	-	-	-	-	-	-	-
Зависимые общества	-	-	-	-	-	-	-	-
Основное общество (владеет более 50% капитала отчитывающейся организацией)	-	-	-	-	-	-	-	-
Преобладающее общество (владеет от 20% до 50% капитала отчитывающейся организацией)	-	-	-	-	-	-	-	-
Участники совместной деятельности	-	-	-	-	-	-	-	-
Другие связанные стороны	110 000	128 500	(30 000)	208 500				безналичная
АО "Атомэнергомаш"	80 000	128 500	-	208 500				безналичная
АО "Атомэнерготром"	30 000	-	(30 000)	-				безналичная
Займы выданные								
Дочерние общества	-	-	-	-	-	-	-	-
Зависимые общества	-	-	-	-	-	-	-	-
Основное общество (владеет более 50% капитала отчитывающейся организацией)	-	-	-	-	-	-	-	-
Преобладающее общество (владеет от 20% до 50% капитала отчитывающейся организацией)	-	-	-	-	-	-	-	-



Участники совместной деятельности										
Итого				110 000	128 500	(30 000)	208 500			безналичная




Пояснение:

15. Сделки между связанными сторонами
15.5. Вознаграждения руководящим сотрудникам

Таблица:

Наименование показателя	за 2014	за 2013
Краткосрочные вознаграждения	59 818	55 511
Заработная плата и премии	52 820	48 931
Страховые взносы во внебюджетные фонды	6 998	6 580
Добровольное медицинское страхование	-	-
Прочие платежи в пользу сотрудников	-	-
Долгосрочные вознаграждения	-	-
Вознаграждения по окончании трудовой деятельности	-	-
Вознаграждения в виде опционов эмитента, акций, паев, долей участия в уставном (складочном) капитале и выплаты на их основе	-	-
Иные долгосрочные вознаграждения	-	-



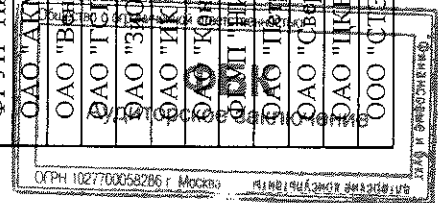
Пояснение:

15. Сделки между связанными сторонами

Таблица:

15.6. Список связанных сторон


Наименование организации	Характер отношений со связанной стороной ¹	Доля в уставном капитале	Вид деятельности ²	Местонахождение ³
Госкорпорация "Росатом"	Преобладающее общество (владеет от 20% до 50% капитала отчитывающейся организацией)	50		РФ, Москва
ЗАО "АЭМ-технологии"	Преобладающее общество (владеет от 20% до 50% капитала отчитывающейся организацией)	50		РФ, Санкт-Петербург
ОАО "Атомэнергоремонт"	Другие связанные стороны			РФ, Мытищи
ARAKO spols.r.o.	Другие связанные стороны			Чешская Республика, Опава
АО "Атомэнергомаш"	Другие связанные стороны			РФ, Москва
ОАО "Атомэнергопроект"	Другие связанные стороны			РФ, Москва
АО "АЭМ-лизинг"	Другие связанные стороны			РФ, Москва
ОАО "ВНИИАЭС"	Другие связанные стороны			РФ, Москва
ОАО "ВНИИМ"	Другие связанные стороны			РФ, Москва
ОАО "ВПО "ЗАЭС"	Другие связанные стороны			РФ, Москва
ОАО "ДЕЗ"	Другие связанные стороны			РФ, Москва
АО "НИАЭП"	Другие связанные стороны			РФ, Москва
ОАО "НИКИМТ-Атомстрой"	Другие связанные стороны			РФ, Нижний Новгород
ОАО "НИКИЭТ"	Другие связанные стороны			РФ, Москва
ОАО "ОКБМ Африкантов"	Другие связанные стороны			РФ, Москва
ОАО ОКБ "ТИДРОПРЕСС"	Другие связанные стороны			РФ, Нижний Новгород
ЗАО "АСЭ"	Другие связанные стороны			РФ, Подольск
ЗАО "АТМ"	Другие связанные стороны			РФ, Москва
ЗАО "Русатом Сервис"	Другие связанные стороны			РФ, Москва
ФГУП "НИИ НПО "ЛУЧ"	Другие связанные стороны			РФ, Москва
ОАО "АЭМЭ-инжиниринг"	Другие связанные стороны			РФ, Подольск
ОАО "Велга"	Другие связанные стороны			РФ, Москва
ОАО "ГСЭИ"	Другие связанные стороны			РФ, Нижняя Тура
ОАО "ЗФ-Подольск"	Другие связанные стороны			РФ, Москва
ОАО "ИК"ЗИОМАР"	Другие связанные стороны			РФ, Подольск
ОАО "Трансэнергосервис"	Другие связанные стороны			РФ, Подольск
ОАО "НИИЭФА им. Ефремова"	Другие связанные стороны			РФ, Москва
ОАО "Петрозаводскмаш"	Другие связанные стороны			РФ, Санкт-Петербург
ОАО "СвердловНИИхиммаш"	Другие связанные стороны			РФ, Петрозаводск
ОАО "ЦКБМ"	Другие связанные стороны			РФ, Екатеринбург
ООО "СТЭП"	Другие связанные стороны			РФ, Санкт-Петербург
	Другие связанные стороны			РФ, Электросталь



ООО "ЭМКО"	Другие связанные стороны	РФ, Москва
ПАО "Энергомашспецсталь"	Другие связанные стороны	Украина, Краматорск
ПФ ОАО "АЭМ-ТЕХНОЛОГИИ"	Другие связанные стороны	РФ, Санкт-Петербург
ФГУП "ГНЦ РФ - ФЭИ"	Другие связанные стороны	РФ, Обнинск
ФГУП "ПО "Маяк"	Другие связанные стороны	РФ, Озерск
ФГУП "ПСЗ"	Другие связанные стороны	РФ, Трехгорный
ФГУП "РФЯЦ - ВНИИТФ им. академ. Е.И. Забахина"	Другие связанные стороны	РФ, Снежинск
ФГУП "РФЯЦ-ВНИИЭФ"	Другие связанные стороны	РФ, Саров
ФГУП ФНПЦ "ПО "Старт"	Другие связанные стороны	РФ, Заречный

1 Указывается одно из значений:

- Дочернее общество
- Зависимое общество
- Основное общество (владеет более 50% капитала отчитывающейся организации)
- Преобладающее общество (владеет от 20% до 50% капитала отчитывающейся организации)
- Участники совместной деятельности
- Другая связанная сторона (при ответственном количестве организаций допускается указание ссылки на открытый источник информации)
- 2 Указывается при наличии информации
- 3 Указывается страна, город



Пояснение:

27. Денежные средства

27.1. Увязка сумм бухгалтерского баланса и отчета о движении денежных средств

Таблица:

Показатель	на 31.12.2014	на 31.12.2013	на 31.12.2012
Остаток денежных средств (Отчет о движении денежных средств)	129 170	187 211	209 976
Остаток денежных средств (Бухгалтерский баланс)	129 170	187 211	209 976
в том числе:			
Денежные средства	989	496	7 906
Денежные документы			
Финансовые вложения, классифицируемые в качестве денежных эквивалентов	128 181	186 715	202 070

